

# Raport okresowy za I kwartał 2021 roku.

[www.medapp.pl](http://www.medapp.pl)



## Raport zawiera:

---

List Przewodni Prezesa Zarządu  
Kwartalne skrócone  
sprawozdanie finansowe

---

---

Charakterystyka istotnych dokonań  
mających wpływ na osiągnięte  
wyniki kwartalne

---

## Raport zawiera:

str. 3

List Przewodni Prezesa Zarządu

str. 5

Kwartalne skrócone  
sprawozdanie finansowe.

str. 20

Informacje o zasadach przyjętych  
przy sporządzaniu raportu,  
w tym informacje o zmianach  
stosowanych zasad (polityki)  
rachunkowości.

Charakterystyka istotnych  
dokonań lub niepowodzeń  
Emitenta w okresie, którego  
dotyczy raport, wraz z opisem  
najważniejszych czynników  
i zdarzeń, w szczególności  
o nietypowym charakterze,  
mających wpływ na osiągnięte  
wyniki.

str. 23

Komentarz Zarządu Emitenta  
dotyczący realizacji prognoz  
finansowych.

str. 23

Opis stanu realizacji działań  
i inwestycji Emitenta oraz  
harmonogramu ich realizacji.

Informacje na temat aktywności,  
jaką w okresie objętym raportem  
Emitent podejmował w obszarze  
rozwoju prowadzonej działalności,  
w szczególności poprzez działania  
nastawione na wprowadzenie  
rozwiązań innowacyjnych  
w przedsiębiorstwie.

str. 25

Wskazanie przyczyn niesporządzenia  
skonsolidowanych sprawozdań  
finansowych.

str. 26

Informacje o strukturze akcjonariatu  
Emitenta, ze wskazaniem  
akcjonariuszy posiadających, na dzień  
sporządzenia raportu, co najmniej 5%  
głosów na walnym zgromadzeniu.

Informacje dotyczące liczby osób  
zatrudnionych przez Emitenta,  
w przeliczeniu na pełne etaty.

1.  
List przewodni  
Prezesa Zarządu.



Kraków, 14 maja 2021 r.

## Szanowni Państwo, W ocenie Zarządu I kwartał 2021 roku był dla Spółki bardzo dobrym początkiem roku zarówno pod względem uzyskanych wyników finansowych, jak i efektywności działań operacyjnych.

W pierwszym kwartale tego roku **przychody netto ze sprzedaży wyniosły 1 944 tys. zł**, podczas gdy w analogicznym okresie 2020 roku Spółka osiągnęła przychody w wysokości 16 tys. zł. **Zysk netto wyniósł 376 tys. zł** przy wyniku -260 tys. zł w tym samym okresie 2020 roku.

Pierwszy kwartał 2021 roku był okresem skoncentrowanych działań wzmacniających obecność rozwiązań MedApp tak na krajowym, jak i zagranicznych rynkach.

Efektom negocjacji, jakie prowadziliśmy z wybranymi partnerami zagranicznymi, było nawiązanie współpracy z brytyjskim dystrybutorem Insight Direct (UK) Ltd, a także zawarcie w kwietniu umowy z francuską spółką FP Business SAS. Cele jakie przyjęliśmy wspólnie z naszymi nowymi, zagranicznymi Partnerami, co do wdrożenia technologii CarnaLife Holo odpowiednio na terytorium Wielkiej Brytanii, Francji i Luxemburga umacniają nas w przekonaniu, że unikalne rozwiązania softwarowe wspomagające diagnostykę obrazową i usługi medycyny cyfrowej nowej generacji mają perspektywy intensywnego rozwoju.

Za sukces raportowanego okresu oceniamy także rozwijanie działalności na rynku krajowym. Nawiązaliśmy współpracę z największą w Polsce siecią laboratoriów medycznych Diagnostyka. Dzięki podjętej współpracy MedApp ma możliwość zwiększać funkcjonalność systemu CarnaLife System wychodząc naprzeciw oczekiwaniom pacjentów i klientów. Dowodem szczególnego zaufania ze strony współpracujących szpitali i lekarzy jest dla nas blisko 20 ośrodków medycznych w Polsce i za granicą wykorzystujących rozwiązanie CarnaLife Holo oraz 96 przeprowadzonych zabiegów medycznych z użyciem trójwymiarowej wizualizacji obrazowych danych diagnostycznych.

Pierwszy kwartał 2021 roku był okresem, w którym zostaliśmy w szczególności docenieni przez dotychczasowych Partnerów. Microsoft wyróżnił nas statusem Silver Partnera, a NEO Hospital zaprosił MedApp S.A. do uczestnictwa w programie Living Lab. Dołączyliśmy również do międzynarodowego programu DECODE, dzięki czemu rozwijamy nasze kompetencje na polu międzynarodowej współpracy naukowej i wymiany know-how. Prowadzenie prac badawczych bezpośrednio przyczynia się do rozwoju technologii oferowanej przez MedApp S.A., zwiększając jednocześnie konkurencyjność Spółki na rynku innowacyjnych rozwiązań w obszarze medycyny cyfrowej.

Celem kolejnych kwartałów jest dalsza komercjalizacja rozwiązań w Polsce, jak i na rynkach zagranicznych, kontynuacja procesu certyfikacji FDA w Stanach Zjednoczonych oraz udoskonalanie obecnych i wdrażanie nowych funkcjonalności każdego z czterech produktów Spółki, tj.: CarnaLife System, CarnaLife Holo, Cyfrowa Przychodnia czy HoloComm.

Zadaniem nadrzędnym kolejnych okresów jest dla nas towarzyszenie pacjentom i lekarzom w poszukiwaniu innowacyjnych i konkurencyjnych rozwiązań medycznych opartych o rozwiązania sztucznej inteligencji, analizy big data czy obrazowania trójwymiarowego.

Zachęcam do zapoznania się z treścią raportu.



**Krzysztof Mędrała**  
Prezes Zarządu MedApp S.A.



## 2. Kwartalne skrócone sprawozdanie finansowe.

za okres od 1 stycznia 2021 do 31 marca 2021 roku.

Wszystkie dane liczbowe prezentowane w niniejszym skróconym sprawozdaniu finansowym są wyrażone w złotych.



**Bilans - aktywa**

	31.03.2021	31.03.2020
<b>A. AKTYWA TRWAŁE</b>	<b>12 025 658,52</b>	<b>7 736 896,54</b>
<b>I. Wartości niematerialne i prawne</b>	<b>10 298 115,24</b>	<b>5 968 245,93</b>
1. Koszty zakończonych prac rozwojowych	5 677 584,09	1 037 958,54
2. Wartość firmy	4 620 531,15	4 930 827,39
3. Inne wartości niematerialne i prawne	0,00	0,00
4. Zaliczki na wartości niematerialne i prawne		
<b>II. Rzeczowe aktywa trwałe</b>	<b>31 721,10</b>	<b>47 591,61</b>
<b>1. Środki trwałe</b>	<b>31 721,10</b>	<b>47 591,61</b>
a) grunty (w tym prawo użytkowania wieczystego gruntu)		
b) budynki, lokale i obiekty inżynierii lądowej i wodnej	17 591,68	20 171,68
c) urządzenia techniczne i maszyny	8 145,30	18 443,85
d) środki transportu	0,00	0,00
e) inne środki trwałe	5 984,12	8 976,08
<b>2. Środki trwałe w budowie</b>		
<b>3. Zaliczki na środki trwałe w budowie</b>		
<b>III. Należności długoterminowe</b>	<b>0,00</b>	<b>0,00</b>
1. Od jednostek powiązanych		
2. Od pozostałych jednostek		
<b>IV. Inwestycje długoterminowe</b>	<b>785 587,00</b>	<b>930 723,00</b>
<b>1. Nieruchomości</b>		
<b>2. Wartości niematerialne i prawne</b>	<b>0,00</b>	<b>0,00</b>
<b>3. Długoterminowe aktywa finansowe</b>	<b>785 587,00</b>	<b>930 723,00</b>

**Bilans - aktywa**

<b>a) w jednostkach powiązanych</b>		<b>5 000,00</b>
- udziały lub akcje		5 000,00
- inne papiery wartościowe		
- udzielone pożyczki		
- inne długoterminowe aktywa finansowe		
<b>b) w pozostałych jednostkach w których jednostka posiada zaangażowanie w kapitale</b>	<b>0,00</b>	<b>140 136,00</b>
- udziały lub akcje		140 136,00
- inne papiery wartościowe		
- udzielone pożyczki		
- inne długoterminowe aktywa finansowe		
<b>b) w pozostałych jednostkach</b>	<b>785 587,00</b>	<b>785 587,00</b>
- udziały lub akcje	785 587,00	
- inne papiery wartościowe		785 587,00
- udzielone pożyczki		
- inne długoterminowe aktywa finansowe		
<b>V. Długoterminowe rozliczenia międzyokresowe</b>	<b>910 235,18</b>	<b>790 336,00</b>
1. Aktywa z tytułu odroczonego podatku dochodowego	910 235,18	790 336,00
2. Inne rozliczenia międzyokresowe		
<b>B. AKTYWA OBROTOWE</b>	<b>11 147 597,89</b>	<b>10 943 803,59</b>
<b>I. Zapasy</b>	<b>64 678,00</b>	<b>0,00</b>
1. Materiały	59 196,00	
2. Półprodukty i produkty w toku		



**Bilans - aktywa**

	31.03.2021	31.03.2020
3. Produkty gotowe		
4. Towary		
5. Zaliczki na dostawy	5 482,00	
<b>II. Należności krótkoterminowe</b>	<b>5 228 443,45</b>	<b>3 108 980,45</b>
<b>1. Należności od jednostek powiązanych</b>	<b>0,00</b>	<b>0,00</b>
a) z tytułu dostaw i usług, o okresie spłaty:	0,00	0,00
- do 12 miesięcy		
- powyżej 12 miesięcy		
b) inne		
<b>2. Należności od pozostałych jednostek w których jednostak posiada zaangażowanie w kapitale</b>	<b>0,00</b>	<b>0,00</b>
a) z tytułu dostaw i usług, o okresie spłaty:	0,00	0,00
- do 12 miesięcy		
- powyżej 12 miesięcy		
<b>3. Należności od pozostałych jednostek</b>	<b>5 228 443,45</b>	<b>3 108 980,45</b>
a) z tytułu dostaw i usług, o okresie spłaty:	5 184 340,47	3 108 980,45
- do 12 miesięcy	5 184 340,47	3 108 980,45
- powyżej 12 miesięcy		
b) z tytułu podatków, dotacji, ceł, ubezpieczeń społecznych	23 244,18	
c) inne	20 858,80	
d) dochodzone na drodze sądowej	0,00	
<b>III. Inwestycje krótkoterminowe</b>	<b>471 342,45</b>	<b>2 600,00</b>



**Bilans - aktywa**

	31.03.2021	31.03.2020
<b>1. Krótkoterminowe aktywa finansowe</b>	<b>471 342,45</b>	<b>2 600,00</b>
a) w jednostkach powiązanych	0,00	
- udziały lub akcje		
- inne papiery wartościowe		
- udzielone pożyczki		
- inne krótkoterminowe aktywa finansowe		
b) w pozostałych jednostkach	0,00	0,00
- udziały lub akcje	0,00	
- inne papiery wartościowe		
- udzielone pożyczki		
- inne krótkoterminowe aktywa finansowe		
c) środki pieniężne i inne aktywa pieniężne	471 342,45	2 600,00
- środki pieniężne w kasie i na rachunkach	471 342,45	2 600,00
- inne środki pieniężne		
- inne aktywa pieniężne		
<b>2. Inne inwestycje krótkoterminowe</b>		
<b>IV. Krótkoterminowe rozliczenia międzyokresowe</b>	<b>5 383 133,99</b>	<b>7 832 223,14</b>
<b>AKTYWA OGÓŁEM</b>	<b>23 173 256,41</b>	<b>18 680 700,13</b>

**Bilans - pasywa**

	31.03.2021	31.03.2020
<b>A. KAPITAŁ (FUNDUSZ) WŁASNY</b>	<b>20 933 334,48</b>	<b>15 971 717,36</b>
I. Kapitał (fundusz) podstawowy	24 716 094,00	13 850 000,00
II. Należne wpłaty na kapitał podstawowy		
III. Udziały (akcje) własne		
IV. Kapitał (fundusz) zapasowy	1 179 417,59	
nadwyżka wartości sprzedaży nad wartością nominalną -agio		
V. Kapitał (fundusz) z aktualizacji wyceny		
VI. Pozostałe kapitały (fundusze) rezerwowe	287 126,40	9 868 936,00
VII. Zysk (strata) z lat ubiegłych	-5 625 857,49	-7 487 168,95
VIII. Zysk (strata) netto	376 553,98	-260 049,69
IX. Odpisy z zysku netto w ciągu roku obrotowego		
<b>B. ZOBOWIĄZANIA I REZERWY NA ZOBOWIĄZANIA</b>	<b>2 239 921,93</b>	<b>2 708 982,77</b>
<b>I. Rezerwy na zobowiązania</b>	<b>257 445,38</b>	<b>13 000,00</b>
1. Rezerwa z tytułu odroczonego podatku dochodowego		
2. Rezerwa na świadczenia emerytalne i podobne	145 445,38	
- długoterminowa		
- krótkoterminowa	145 445,38	
3. Pozostałe rezerwy	112 000,00	13 000,00
- długoterminowe		
- krótkoterminowe	112 000,00	13 000,00
<b>II. Zobowiązania długoterminowe</b>	<b>0,00</b>	<b>0,00</b>
1. Wobec jednostek powiązanych		

**Bilans - pasywa**

	31.03.2021	31.03.2020
2. Wobec pozostałych jednostek	0,00	0,00
a) kredyty i pożyczki		
b) z tytułu emisji dłużnych papierów wartościowych		
c) inne zobowiązania finansowe		
d) inne		
<b>III. Zobowiązania krótkoterminowe</b>	<b>1 790 476,51</b>	<b>2 599 982,77</b>
<b>1. Wobec jednostek powiązanych</b>	<b>0,00</b>	<b>0,00</b>
a) z tytułu dostaw i usług, o okresie wymagalności:	0,00	0,00
- do 12 miesięcy		
- powyżej 12 miesięcy		
b) inne		
<b>2. Wobec pozostałych jednostek w których jednostka posiada zaangażowanie w kapitale</b>	<b>0,00</b>	<b>291 549,59</b>
a) z tytułu dostaw i usług, o okresie wymagalności:	0,00	291 549,59
- do 12 miesięcy		291 549,59
- powyżej 12 miesięcy		
Inne		
<b>3. Wobec pozostałych jednostek</b>	<b>1 790 476,51</b>	<b>2 308 433,18</b>
a) kredyty i pożyczki	405,48	
b) z tytułu emisji dłużnych papierów wartościowych		
c) inne zobowiązania finansowe		

**Bilans - aktywa**

	<b>31.03.2021</b>	<b>31.03.2020</b>
d) z tytułu dostaw i usług, o okresie wymagalności:	182 634,97	414 125,28
- do 12 miesięcy	182 634,97	414 125,28
- powyżej 12 miesięcy		
e) zaliczki otrzymane na dostawy		
f) zobowiązania wekslowe		
g) z tytułu podatków, ceł, ubezpieczeń i innych świadczeń	1 190 062,77	1 319 401,95
h) z tytułu wynagrodzeń	199 060,87	71 905,95
i) inne	218 312,42	503 000,00
<b>4. Fundusze specjalne</b>		
<b>IV. Rozliczenia międzyokresowe</b>	<b>192 000,04</b>	<b>96 000,00</b>
1. Ujemna wartość firmy		
2. Inne rozliczenia międzyokresowe	192 000,04	96 000,00
- długoterminowe		
- krótkoterminowe	192 000,04	96 000,00
<b>PASYWA OGÓŁEM</b>	<b>23 173 256,41</b>	<b>18 680 700,13</b>

**Rachunek Zysków i Strat**

	01.01-31.03.2021	01.01-31.03.2020
<b>A. Przychody netto ze sprzedaży produktów, towarów i materiałów, w tym:</b>	<b>1 944 268,40</b>	<b>16 137,92</b>
od jednostek powiązanych		
I. Przychody netto ze sprzedaży produktów	1 944 268,40	16 137,92
<b>B. Koszty sprzedanych produktów, towarów i materiałów, w tym:</b>	<b>14 799,00</b>	<b>0,00</b>
jednostkom powiązanym		
I. Koszt wytworzenia sprzedanych produktów	14 799,00	0,00
II. Wartość sprzedanych towarów i materiałów		
<b>C. Zysk (strata) ze sprzedaży (A - B)</b>	<b>1 929 469,40</b>	<b>16 137,92</b>
<b>D. Koszty sprzedaży</b>	<b>60 672,80</b>	<b>119 824,68</b>
<b>E. Koszty ogólnego zarządu</b>	<b>1 350 103,56</b>	<b>272 181,10</b>
<b>F. Zysk (strata) ze sprzedaży (C-D-E)</b>	<b>518 693,04</b>	<b>-375 867,86</b>
<b>G. Pozostałe przychody operacyjne</b>	<b>0,00</b>	<b>0,00</b>
I. Zysk ze zbycia niefinansowych aktywów trwałych		
II. Dotacje		
III. Aktualizacja wartości aktywów niefinansowych		
IV. Inne przychody operacyjne	0,00	0,00
<b>H. Pozostałe koszty operacyjne</b>	<b>77 439,06</b>	<b>78 439,06</b>
I. Strata z tytułu rozchodu niefinansowych aktywów trwałych		
II. Aktualizacja wartości aktywów niefinansowych		
III. Inne koszty operacyjne	77 439,06	78 439,06
<b>I. Zysk (strata) z działalności operacyjnej (F+G-H)</b>	<b>441 253,98</b>	<b>-454 306,92</b>

**Rachunek Zysków i Strat**

	01.01-31.03.2021	01.01-31.03.2020
<b>J. Przychody finansowe</b>		
I. Dywidendy i udziały w zyskach, w tym:		
a) od jednostek powiązanych		
w których jednostka posiada zaangażowanie w kapitale		
b) od jednostek pozostałych, w tym:		
w których jednostka posiada zaangażowanie w kapitale		
II. Odsetki, w tym:		
od jednostek powiązanych		
III. Zysk z tytułu rozchodu aktywów finansowych, w tym:		
w jednostkach powiązanych		
IV. Aktualizacja wartości aktywów finansowych		
V. Inne		
<b>K. Koszty finansowe</b>	<b>0,00</b>	<b>96,97</b>
I. Odsetki, w tym:	0,00	0,00
od jednostek powiązanych		
II. Strata z tytułu rozchodu aktywów finansowych, w tym:		
od jednostek powiązanych		
III. Aktualizacja wartości inwestycji		
IV. Inne		96,97
<b>L. Zysk (strata) brutto (I+J-K)</b>	<b>441 253,98</b>	<b>-454 403,89</b>
<b>M. . Podatek dochodowy</b>	<b>64 700,00</b>	<b>-194 354,20</b>
<b>N. Pozostałe obowiązkowe zmniejszenia zysku (zwiększenia straty)</b>		
<b>O. Zysk(strata) netto (L-M-N)</b>	<b>376 553,98</b>	<b>-260 049,69</b>

## Przepływy pieniężne

Metoda pośrednia	01.01-31.03.2021	01.01-31.03.2020
<b>A. Przepływy środków pieniężnych z działalności operacyjnej</b>		
<b>I. Zysk (strata) netto</b>	<b>376 553,98</b>	<b>-260 049,69</b>
<b>II. Korekty razem</b>	<b>-693 924,54</b>	<b>-93 496,31</b>
1. Amortyzacja	465 196,84	177 157,24
2. Zyski (straty) z tytułu różnic kursowych		
3. Odsetki i udziały w zyskach (dywidendy)		
4. Zysk (strata) z działalności inwestycyjnej	0,00	0,00
5. Zmiana stanu rezerw	22 000,00	0,00
6. Zmiana stanu zapasów	14 799,00	0,00
7. Zmiana stanu należności	73 522,44	52 769,66
8. Zmiana stanu zobowiązań krótkoterminowych, z wyjątkiem pożyczek i kredytów	-442 319,76	447 587,38
9. Zmiana stanu rozliczeń międzyokresowych	-827 123,06	-771 010,59
10. Inne korekty		
<b>III. Przepływy pieniężne netto z działalności operacyjnej (I+/-II)</b>	<b>-317 370,56</b>	<b>-353 546,00</b>
<b>B. Przepływy środków pieniężnych z działalności inwestycyjnej</b>		
<b>I. Wpływy</b>	<b>0,00</b>	<b>0,00</b>
1. Zbycie wartości niematerialnych i prawnych oraz rzeczowych aktywów trwałych		
2. Zbycie inwestycji w nieruchomości oraz wartości niematerialne i prawne		
3. Z aktywów finansowych, w tym:		
a) w jednostkach powiązanych		
b) w pozostałych jednostkach		



## Przepływy pieniężne

Metoda pośrednia	01.01-31.03.2021	01.01-31.03.2020
- zbycie aktywów finansowych		
dywidendy i udziały w zyskach		
splata udzielonych pożyczek długoterminowych		
odsetki		
inne wpływy z aktywów finansowych		
4. Inne wpływy inwestycyjne		
<b>II. Wydatki</b>	<b>25 424,39</b>	<b>0,00</b>
1. Nabycie wartości niematerialnych i prawnych oraz rzeczowych aktywów trwałych	25 424,39	
2. Inwestycje w nieruchomości oraz wartości niematerialne i prawne		
3. Na aktywa finansowe, w tym:		
a) w jednostkach powiązanych		
b) w pozostałych jednostkach		
nabycie aktywów finansowych		
udzielone pożyczki długoterminowe		
4. Inne wydatki inwestycyjne		
<b>III. Przepływy pieniężne netto z działalności inwestycyjnej (I-II)</b>	<b>-25 424,39</b>	<b>0,00</b>
<b>C. Przepływy środków pieniężnych z działalności finansowej</b>		
<b>I. Wpływy</b>	<b>34 742,10</b>	<b>287 127,35</b>
1. Wpływy netto z wydania udziałów (emisji akcji) i innych instrumentów kapitałowych oraz dopłat do kapitału	34 742,10	

## Przepływy pieniężne

Metoda pośrednia	01.01-31.03.2021	01.01-31.03.2020
2. Kredyty i pożyczki		
3. Emisja dłużnych papierów wartościowych		
4. Inne wpływy finansowe	0,00	287 127,35
<b>II. Wydatki</b>	<b>0,00</b>	<b>0,00</b>
1. Nabycie udziałów (akcji) własnych		
2. Dywidendy i inne wypłaty na rzecz właścicieli		
3. Inne niż wypłaty na rzecz właścicieli, wydatki z tytułu podziału zysku		
4. Spłaty kredytów i pożyczek		
5. Wykup dłużnych papierów wartościowych		
6. Z tytułu innych zobowiązań finansowych		
7. Płatności zobowiązań z tytułu umów leasingu finansowego		
8. Odsetki		
9. Inne wydatki finansowe		
<b>III. Przepływy pieniężne netto z działalności finansowej (I-II)</b>	<b>34 742,10</b>	<b>287 127,35</b>
<b>D. Przepływy pieniężne netto razem (A.III+/-B.III+/-C.III)</b>	<b>-308 052,85</b>	<b>-66 418,65</b>
<b>E. Bilansowa zmiana stanu środków pieniężnych, w tym</b>	<b>-308 052,85</b>	<b>-66 418,65</b>
zmiana stanu środków pieniężnych z tytułu różnic kursowych		
<b>F. Środki pieniężne na początek okresu</b>	<b>779 395,30</b>	<b>69 018,65</b>
<b>G. Środki pieniężne na koniec okresu (F+/-D), w tym</b>	<b>471 342,45</b>	<b>2 600,00</b>
o ograniczonej możliwości dysponowania		

**Zestawienie zmian w Kapitale (Funduszu) własnym**

według stanu na dzień 31.03.2021 r.

	31.03.2021	31.03.2020
<b>I. Kapitał ( fundusz ) własny na początek okresu (BO)</b>	20 556 780,50	16 231 767,05
korekty błędów podstawowych		
la. Kapitał ( fundusz ) własny na początek okresu ( BO ), po korektach	20 556 780,50	16 231 767,05
<b>1. Kapitał ( fundusz ) podstawowy na początek okresu</b>	<b>24 716 094,00</b>	<b>13 850 000,00</b>
<b>1.1 Zmiany kapitału ( funduszu ) podstawowego</b>		
a) zwiększenie ( z tytułu ) - wydania udziałów ( emisji akcji )		
b) zmniejszenie ( z tytułu ) - umorzenia udziałów ( akcji )		
<b>1.2 Kapitał ( fundusz ) podstawowy na koniec okresu</b>	<b>24 716 094,00</b>	<b>13 850 000,00</b>
<b>2. Należne wpłaty na kapitał podstawowy na początek okresu</b>		
2.1 Zmiana należnych wpłat na kapitał podstawowy		
a) zwiększenie ( z tytułu )		
b) zmniejszenie ( z tytułu )		
2.2 Należne wpłaty na kapitał podstawowy na koniec okresu		
<b>3. Udziały ( akcje ) własne na początek okresu</b>		
a) zwiększenie		
b) zmniejszenie		
3.1 Udziały ( akcje ) własne na koniec okresu		
<b>4. Kapitał ( fundusz ) zapasowy na początek okresu</b>	<b>1 179 417,59</b>	
4.1 Zmiany kapitału ( funduszu ) zapasowego		
a) zwiększenie ( z tytułu ) -akcji powyżej wartości nominalnej -z podziału zysku ( ustawowo ) -z podziału zysku ( ponad wymaganą ustawowo minimalną wartość )		
b) zmniejszenie ( z tytułu ) -pokrycia straty		
<b>4.2 Stan kapitału ( funduszu ) zapasowego na koniec okresu</b>	<b>1 179 417,59</b>	

**Zestawienie zmian w Kapitale (Funduszu) własnym**

według stanu na dzień 31.03.2021 r.

	31.03.2021	31.03.2020
<b>5. Kapitał ( fundusz ) z aktualizacji wyceny na początek okresu</b>		
5.1 Zmiany kapitału ( funduszu ) z aktualizacji wyceny		
a) zwiększenie ( z tytułu )		
b) zmniejszenie ( z tytułu ) -zbycia środków trwałych		
5.2 Kapitał ( fundusz ) z aktualizacji wyceny na koniec okresu		
<b>6. Pozostałe kapitały ( fundusze ) rezerwowe na początek okresu</b>	<b>287 126,40</b>	<b>9 868 936,00</b>
6.1 Zmiany pozostałych kapitałów ( funduszy ) rezerwowych		
a) zwiększenie ( z tytułu )		
b) zmniejszenie ( z tytułu )		
6.2 Pozostałe kapitały ( fundusze ) rezerwowe na koniec okresu	287 126,40	9 868 936,00
<b>7. Zysk ( strata ) z lat ubiegłych na początek okresu</b>	<b>-7 541 020,28</b>	<b>-8 160 310,49</b>
7.1 Zysk z lat ubiegłych na początek okresu -korekty błędów podstawowych		
7.2 Zysk z lat ubiegłych na początek okresu, po korektach		
a) zwiększenie ( z tytułu ) -podziału zysku z lat ubiegłych		
b) zmniejszenie ( z tytułu )		
7.3 Zysk z lat ubiegłych na koniec okresu		
7.4 Strata z lat ubiegłych na początek okresu -korekty błędów podstawowych	-7 541 020,28	-8 160 310,49
7.5 Strata z lat ubiegłych na początek okresu, po korektach	-7 541 020,28	-8 160 310,49
a) zwiększenie ( z tytułu ) -przeniesienie straty z lat ubiegłych do pokrycia		
b) zmniejszenie ( z tytułu )	1 915 162,79	673 141,54
7.6 Strata z lat ubiegłych na koniec okresu	-5 625 857,49	-7 487 168,95
<b>8. Wynik netto</b>	<b>376 553,98</b>	<b>-260 049,69</b>
a) zysk netto	376 553,98	
b) strata netto		-260 049,69
c) odpisy z zysku		
<b>II. Kapitał ( fundusz ) własny na koniec okresu ( BZ)</b>	<b>20 933 334,48</b>	<b>15 971 717,36</b>
<b>III. Kapitał ( fundusz ) własny, po uwzględnieniu proponowanego podziału zysku ( pokrycia straty )</b>		

### **3. Informacje o zasadach przyjętych przy sporządzaniu raportu, w tym informacje o zmianach stosowanych zasad (polityki) rachunkowości.**

Raport kwartalny spółki MedApp S.A. za I kwartał 2021 roku nie podlegał badaniu, ani przeglądowi przez podmiot uprawniony do badania sprawozdań finansowych. Raport kwartalny został sporządzony zgodnie z postanowieniami: Załącznika nr 3 do Regulaminu Alternatywnego Systemu Obrotu "Informacje bieżące i okresowe przekazywane w alternatywnym systemie obrotu na rynku NewConnect"; Ustawy o rachunkowości z dnia 29 września 1994 roku (tekst jednolity Dz. U. nr 152, poz. 1223 z 2009 roku, z późniejszymi zmianami) oraz Załącznikiem nr 1 do tej ustawy „Zakres informacji wykazywanych w sprawozdaniu finansowym, o którym mowa w art 45 ustawy, dla innych jednostek niż banki, zakłady ubezpieczeń i zakłady reasekuracji”. Rokiem obrotowym Spółki jest rok kalendarzowy podzielony na okresy sprawozdawcze odpowiadające poszczególnym miesiącom w roku obrotowym. Spośród fakultatywnych metod wyceny aktywów i pasywów oraz ustalania wyniku finansowego stosowane są metody ujęte w polityce rachunkowości obowiązującej w Spółce. Rachunek zysków i strat jest sporządzony w wersji porównawczej. Rachunek przepływów pieniężnych jest sporządzany metodą pośrednią. Walutą sprawozdawczą jest złoty polski. Skrócone sprawozdanie finansowe obejmuje okres od 1 stycznia 2021 r. do 31 marca 2021 r. oraz dane porównawcze za okres od 1 stycznia 2020 r. do 31 marca 2020 r.

### **4. Zwięzła charakterystyka istotnych dokonań lub niepowodzeń Emitenta w okresie, którego dotyczy raport, wraz z opisem najważniejszych czynników i zdarzeń, w szczególności o nietypowym charakterze, mających wpływ na osiągnięte wyniki.**

#### **7 STYCZNIA 2021**

Emitent został wybrany przez firmę Microsoft do programu partnerskiego Microsoft Mixed Reality Partner Program (MRPP) otrzymując rangę Silver Partner. Status ten umożliwi Spółce udział w wydarzeniach sprzedażowo-marketingowych organizowanych przez Microsoft. W trakcie działań biznesowych, Spółka ma bezpośrednią możliwość prezentacji swoich produktów i rozwiązań technologicznych partnerom oraz dystrybutorom Microsoft z rynków zagranicznych, co może mieć znaczący wpływ na popularyzację i reklamę produktów Emitenta oraz bezpośrednie wyniki sprzedażowe. Jednocześnie status Silver Partner Program MRPP oznacza dla Spółki dostęp do usług, narzędzi oraz wsparcia zespołów produktowych i sprzedażowych Microsoft na preferencyjnych warunkach.

W ocenie Zarządu Emitenta, uczestnictwo w kolejnym programie partnerskim firmy Microsoft jest nie tylko dużym wyróżnieniem, ale również dowodem, iż MedApp świadczy usługi najwyższej jakości. Spółka zgodnie z przyjętą strategią, ma ambicje zdobywać nowe zagraniczne rynki. Skalowalność rozwiązań MedApp i dynamicznie rozwijający się rynek diagnostyki obrazowej i medycyny cyfrowej są podstawą ambitnych planów rozwojowych Spółki.



#### **17 STYCZNIA 2021**

Spółka zacieśniła współpracę z Microsoft, uzyskując od firmy status Mixed Reality Distributor - Managed Partner (DMP). Określenie to i wynikające z niego korzyści biznesowe, został nadany Spółce po przeprowadzonym procesie weryfikacji i szeregu ocen handlowych. Miano Mixed Reality Distributor - Managed Partner (DMP) oznacza dla Spółki możliwość sprzedaży produktów HoloLens 2 wraz z własnym oprogramowaniem oferowanym przez MedApp. Microsoft HoloLens 2 to para inteligentnych okularów rzeczywistości mieszanej opracowana i wyprodukowana przez firmę Microsoft. Jest następcą pionierskiego rozwiązania Microsoft HoloLens.

Zgodnie z opinią Zarządu Spółki, status DMP może wpłynąć pozytywnie na rozpoznawalność i renomę MedApp, zwiększenie szans MedApp S.A. w przypadku udziału w przetargach publicznych, a także wzrost przychodów związanych ze sprzedażą autorskich aplikacji CarnaLife Holo oraz HoloComm, wykorzystujących gogle HoloLens 2 firmy Microsoft.

#### **18 STYCZNIA 2021**

Emitent zawarł umowę ubezpieczenia z Chubb European Group SE Spółka Europejska Oddział w Polsce. Ochronie ubezpieczeniowej na mocy przyjętej polisy podlegają technologie informatyczne Spółki w zakresie opieki zdrowotnej. Przedmiot oraz zakres ubezpieczenia obejmuje:

- odpowiedzialność pracodawcy za skutki wypadków przy pracy,
- ogólną odpowiedzialność cywilną,
- odpowiedzialność za produkty i usługi,
- odpowiedzialność za szkody inne niż na osobie i w mieniu oraz wady produktów i usług oraz wady realizacyjne.

Suma gwarancyjna wynosi 1 000 000 GBP na zdarzenie i łączne zdarzenia w okresie ubezpieczenia, a dla odpowiedzialności pracodawcy za skutki wypadków przy pracy 5 000 000 GBP na zdarzenie i zdarzenia łącznie w okresie ubezpieczenia. Łączny limit na polisie wynosi 5 000 000 GBP na zdarzenie i zdarzenia w okresie ubezpieczenia.

Zakres terytorialny podpisanej umowy obejmuje wszystkie kraje świata łącznie z USA oraz Kanadą, gdzie Spółka przewiduje możliwość rozszerzenia zakresu ubezpieczenia w momencie uzyskania certyfikacji amerykańskiej Agencji Żywności i Leków - FDA (Food and Drug Administration).

#### **25 STYCZNIA 2021**

Emitent zawarł umowę partnerską z firmą Insight Direct Limited z siedzibą w Sheffield, Wielka Brytania. W ramach Umowy Insight Direct Limited może nabywać od MedApp S.A. określone w umowie produkty, w tym przypadku oprogramowanie CarnaLife Holo oraz HoloComm wraz z wymaganym do obsługi oprogramowania sprzętem komputerowym, które następnie będzie dostarczane klientom Insight Direct Limited. Strony będą współdziałać w celu składania ofert w przetargach publicznych na terytorium Wielkiej Brytanii.

Umowa została zawarta na czas nieokreślony, a każda ze Stron ma możliwość rozwiązania umowy z zachowaniem 6 miesięcznego okresu wypowiedzenia. Umowa przewiduje możliwość jej rozwiązania bez zachowania okresu wypowiedzenia w ściśle określonych okolicznościach. Umowa podlega prawu angielskiemu, a Strony poddały się wyłącznej jurysdykcji sądów angielskich w odniesieniu do wszelkich sporów powstałych w związku z nią.

Zarząd Emitenta przyjmuje, iż zawarcie Umowy partnerskiej z Insight Direct Limited powinno pozytywnie przełożyć się na wyniki finansowe, wzmocnić międzynarodową rozpoznawalność Spółki oraz wpłynąć na komercjalizację oprogramowania CarnaLife Holo oraz HoloComm na kolejnych rynkach zagranicznych.





## 2 LUTEGO 2021

Spółka zawarła umowę współpracy z Diagnostyka sp. z o. o. z siedzibą w Krakowie, największą polską siecią laboratoriów medycznych. Umowa reguluje współpracę Stron zakładającą dodanie nowych funkcjonalności do aplikacji CarnaLife System – zaawansowanej platformy medycyny cyfrowej wspomagającej diagnozowanie pacjentów. Partnerstwo umożliwia specjalistom z placówek medycznych zdalne zlecenie badań laboratoryjnych, które realizowane są przez sieć Diagnostyka. Rozwiązanie to daje możliwość sprawdzenia wyników online zarówno lekarzom jak i pacjentom.

Umowa została zawarta na czas określony - dwóch lat.


W opinii Zarządu Emitenta zawarcie Umowy z Diagnostyka Sp. z o.o. powinno przełożyć się pozytywnie na wyniki finansowe MedApp S.A. oraz dalszą komercjalizację oprogramowania CarnaLife System. Dzięki współpracy z największą w Polsce siecią laboratoriów medycznych, posiadającą najszerzy wybór badań i wykonującą ich rocznie ok. 100 mln, Spółka ma możliwość zwiększać funkcjonalność systemu CarnaLife na podstawie bieżącej ewaluacji współpracy z Partnerem.

## 26 KWIETNIA 2021

MedApp S.A. zawarł Umowę dystrybucyjną z francuskim partnerem FP Business SAS. Umowa dotyczy działań na terytorium Francji i Luksemburga w zakresie komercjalizacji CarnaLife Holo – systemu obrazowania 3D wspierającego precyzję, komfort i bezpieczeństwo zabiegów medycznych wykorzystywanych w kardiologii, onkologii, ortopedii, radiologii oraz laryngologii oraz sprzętu niezbędnego do korzystania z oprogramowania.

Współpraca zakłada wyłączność dystrybucji dla Partnera na okres 1 roku od dnia zawarcia Umowy na ww. terytorium, z zastrzeżeniem, że udzielone prawo wyłączności nie ogranicza możliwości sprzedaży produktu CarnaLife Holo na terytorium Francji i Luksemburga przez Spółkę. Strony podpisały Umowę na okres trzech lat i ustaliły plan sprzedaży od dnia zawarcia Umowy. W przypadku wykonania planu sprzedaży w pierwszym roku obowiązywania Umowy, prawo wyłączności dla Dystrybutora przechodzi na kolejny rok obowiązywania Umowy. Powyższa zasada obejmuje kolejne lata obowiązywania Umowy. Dystrybutor ma prawo do zawierania umów subdystrybucyjnych za zgodą MedApp S.A. Spółka szacuje, że w przypadku, gdy Dystrybutor wykona plan sprzedaży ustalony na pierwsze 3 lata obowiązywania Umowy Spółka - uzyska w tym okresie przychód na poziomie 2.073.660 EUR (wg. średniego kursu NBP z dnia 26.04.2021r. 9.468.631 PLN) z tytułu sprzedaży produktu CarnaLife Holo.

Zgodnie z opinią Zarządu Emitenta, podpisanie umowy dystrybucyjnej z FP Business SAS jest kolejnym istotnym krokiem w komercjalizacji rozwiązań Spółki na rynkach zagranicznych. Obserwowany przez ekspertów rynku i Emitenta szybki rozwój rynku nowoczesnych rozwiązań diagnostyki obrazowej i digital therapeutics w medycynie, pozwala przyjmować pozytywne prognozy rozwoju Spółki i dalszą implementację innowacyjnych technologicznie rozwiązań sektora medtech autorstwa polskich naukowców i specjalistów rozwiązań IT skupionych w MedApp S.A.





## 5. Komentarz zarządu Emitenta dotyczący realizacji prognoz finansowych.

Zarząd MedApp S.A. oświadcza, że Spółka nie publikowała prognoz finansowych na rok 2021.

## 6. Opis stanu realizacji działań i inwestycji Emitenta oraz harmonogramu ich realizacji (w przypadku gdy dokument informacyjny emitenta zawierał informacje, o których mowa w § 10 pkt 13a) Załącznika Nr 1 do Regulaminu Alternatywnego Systemu Obrotu).

Nie dotyczy.

## 7. Informacje na temat aktywności, jaką w okresie objętym raportem Emitent podejmował w obszarze rozwoju prowadzonej działalności, w szczególności poprzez działania nastawione na wprowadzenie rozwiązań innowacyjnych w przedsiębiorstwie

### 17 LUTEGO 2021

Spółka podpisał umowę ze start-upem StethoMe, twórcą rozwiązania do zdalnego wykrywania nieprawidłowości w układzie oddechowym. W ramach współpracy MedApp wdrożył w swojej aplikacji medycyny cyfrowej bezprzewodowy stetoskop, który pozwoli na poszerzenie zakresu badań oferowanych przez placówki medyczne korzystające z rozwiązań CarnaLife System oraz Cyfrowa Przychodnia.

StethoMe to pierwszy system do zdalnego wykrywania nieprawidłowości w układzie oddechowym. Opiera się na algorytmach sztucznej inteligencji posiadających status wyrobu medycznego, współpracujących z bezprzewodowym stetoskopem oraz dedykowaną aplikacją. Dzięki wykorzystaniu unikalnych technologii zapewniających kontrolę jakości badania, może ono być używane przez pacjentów w warunkach zdalnych. Rozwiązanie jest szczególnie przydatne dla osób cierpiących na takie choroby jak astma, przewlekła obturacyjna choroba płuc, cukrzyca, zapalenie płuc, zapalenie oskrzeli i inne schorzenia związane z układem oddechowym.



### 25 LUTEGO 2021

Emitent w ramach unijnego programu Maria Skłodowska-Curie - Horyzont 2020 na rzecz badań i innowacji oraz wspierania rozwoju kariery zawodowej i szkoleń pracowników naukowych zawarł Umowę konsorcjum z Uniwersytetem w Janinie (Grecja), Politechniką Mediolańską (Włochy), BioIRC-Bioengineering Research and Development Center (Serbia), Uniwersytetem w Patras (Grecja), Uniwersytetem w Montpellier (Francja) oraz Uniwersytetem Narodowym im. Kapodistrias w Atenach (Grecja). Współpraca realizowana jest w ramach projektu: "Drug-coated balloon simulation and optimization system for the improved treatment of peripheral artery disease" / "System symulacji i optymalizacji balonu powlekanego lekiem wspomagający leczenie chorób obwodowych" (Projekt DECODE).

Partnerami projektu są między innymi Akademia Górniczo-Hutnicza oraz Boston Scientific Limited (Irlandia). Zawarcie Umowy konsorcjum jest wynikiem złożonego wniosku przez Spółkę w styczniu 2020 r. o udział w projekcie oraz przystąpienia do Umowy o dotację. Czas trwania projektu wynosi 4 lata. Spółka w ramach projektu będzie prowadziła badania w zakresie pomiarów struktur anatomicznych w obrazach medycznych w przestrzeni holograficznej oraz automatycznej segmentacji tętnic w danych z tomografii komputerowej z wykorzystaniem aplikacji CarnaLife Holo.

W ramach konsorcjum Spółka pełni funkcję Beneficjenta, co oznacza, że Spółka w ramach udziału w Projekcie otrzyma w czasie jego trwania dofinansowanie w wysokości 369.957,20 Euro, przy czym środki te Spółka jest zobowiązana przeznaczyć na prowadzenie badań, szkolenia, networking, działania związane z zarządzaniem projektem, inne koszty pośrednie oraz koszty związane z zatrudnieniem i utrzymaniem dwóch doktorantów, prowadzących badania we współpracy ze Spółką.

W opinii Emitenta udział w Projekcie DECODE przyczyni się do rozwoju oprogramowania CarnaLife Holo oraz rozpoznawalności Spółki na rynkach zagranicznych. Ponadto pozytywnie wpłynie i wzmocni działania Spółki w obszarze R&D. Ugruntuje relacje naukowo-badawcze z wiodącymi ośrodkami naukowymi. Prowadzenie prac badawczych bezpośrednio przyczynia się do rozwoju rozwiązań MedApp S.A., jednocześnie zwiększając konkurencyjność Spółki na rynku nowych technologii.



#### **10 MARCA 2021**

Z początkiem marca Emitent został wybrany do prowadzonego przez Grupę NEO Hospital programu Living Lab, skierowanego do twórców innowacyjnych usług i rozwiązań cyfrowych. Dzięki bliskiej współpracy MedApp S.A. oraz Grupy NEO Hospital, innowacyjne rozwiązania medycyny cyfrowej, takie jak CarnaLife Holo czy CarnaLife System zyskały możliwość przejścia dodatkowych testów i poszerzenia funkcjonalności w naturalnym, kliniczno-szpitalnym środowisku.

Living Lab to program dedykowany zarówno startupom, środowiskom biznesowym, jak i akademickim. Beneficjentami programu mogą zostać twórcy innowacyjnych usług i rozwiązań cyfrowych, które mają zastosowanie w medycynie lub optymalizują jakość i bezpieczeństwa procesów wewnątrzszpitalnych. W krakowskim Szpitalu na Klinach należącym do Grupy NEO Hospital, obecne są dwa rozwiązania MedApp wykorzystywane m. in. w operacjach onkologicznych, bariatrycznych czy monitoringu stanu zdrowia pacjentów.

Zarząd Spółki, uważa iż partycypacja w programie Living Lab Grupy NEO Hospital to okazja do poznania potrzeb i wskazania kierunków, w jakim Spółka powinna rozwijać funkcjonalności obu systemów, by jak najlepiej służyły lekarzom, pacjentom i placówkom medycznym.

## **8. Wskazanie przyczyn niesporządzenia skonsolidowanych sprawozdań finansowych.**

Zarząd MedApp S.A. oświadcza, iż Spółka nie tworzy grupy kapitałowej i w związku z tym nie ma obowiązku publikowania skonsolidowanego sprawozdania finansowego.





## 9. Informacje o strukturze akcjonariatu Emitenta, ze wskazaniem akcjonariuszy posiadających, na dzień sporządzenia raportu, co najmniej 5% głosów na walnym zgromadzeniu.

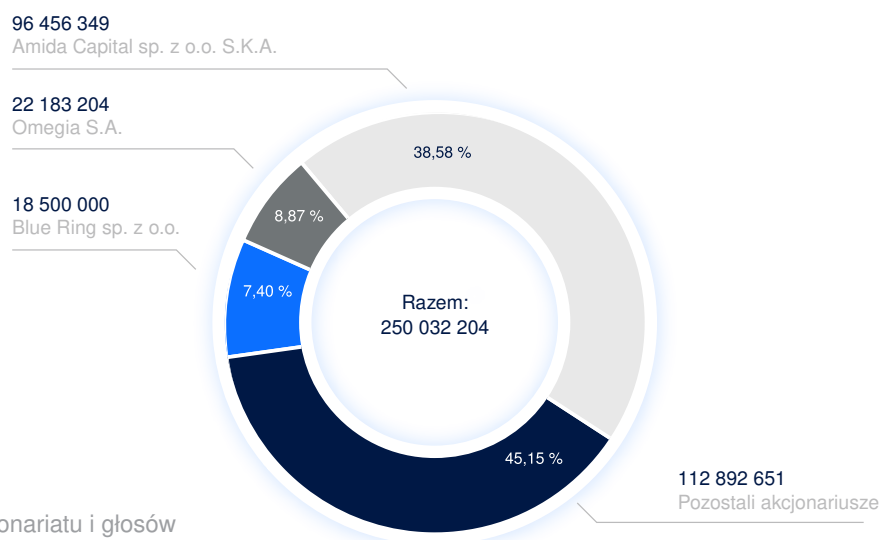


Tabela 1  
Struktura akcjonariatu i głosów  
na Walnym Zgromadzeniu MedApp S.A.  
(stan na dzień 14.05.2021)

Akcjonariusz	Liczba posiadanych akcji	Udział w ogólnej liczbie głosów
Amida Capital Spółka z ograniczoną odpowiedzialnością S.K.A.	96 456 349	38,58%
Omega Spółka Akcyjna	22 183 204	8,87%
Blue Ring Sp. z o.o.	18 500 000	7,40%
Pozostali akcjonariusze	112 892 651	45,15%
<b>RAZEM</b>	<b>250 032 204</b>	<b>100,00%</b>

## 10. Informacje dotyczące liczby osób zatrudnionych przez Emitenta, w przeliczeniu na pełne etaty.

Na koniec raportowanego okresu Spółka zatrudniała 24 osób w przeliczeniu na pełne etaty.

## MedApp Spółka Akcyjna

31-514 Kraków  
Aleja Pułkownika Władysława Beliny-Prażmowskiego 60

Tel. +48 533 306 117  
E-mail [biuro@medapp.pl](mailto:biuro@medapp.pl)

[www.medapp.pl](http://www.medapp.pl)

NIP: 7010264750 | REGON: 142641690

### ZARZĄD


Zarząd Spółki w okresie, za który sporządzone jest sprawozdanie:

Krzysztof Mędrała  
Prezes Zarządu

### RADA NADZORCZA

**W skład Rady Nadzorczej Spółki w okresie, za który sporządzone jest sprawozdanie, wchodzi:**

Błażej Wasielewski – Przewodniczący Rady Nadzorczej  
Wiktoria Guzik – Członek Rady Nadzorczej  
Ewelina Rytter – Członek Rady Nadzorczej  
Grzegorz Wrona – Członek Rady Nadzorczej  
Włodzimierz Kubiak – Członek Rady Nadzorczej



KRAKÓW, 14 MAJA 2021 ROKU



2021  
I kwartał

MEDAPP Spółka Akcyjna

31-514 Kraków  
Aleja Pułkownika Władysława  
Beliny-Prażmowskiego 60

Tel. +48 533 306 117  
E-mail [biuro@medapp.pl](mailto:biuro@medapp.pl)

[linkedin.com/company/medapps](https://www.linkedin.com/company/medapps)  
[www.medapp.pl](http://www.medapp.pl)