

Raport okresowy za IV kwartał 2021 roku.

www.medapp.pl



Raport zawiera:

List Przewodni Prezesa Zarządu
Wybrane dane finansowe
Sprawozdanie z działalności Zarządu

Charakterystyka istotnych dokonań
mających wpływ na osiągnięte
wyniki kwartalne

Raport zawiera:

List Przewodni
Prezesa Zarządu.

str. 4

1. Kwartałne skrócone
sprawozdanie finansowe

str. 22

2. Informacje o zasadach przyjętych
przy sporządzaniu raportu, w tym
informacje o zmianach stosowanych
zasad (polityki) rachunkowości

str. 22

3. Komentarz Zarządu Emitenta
dotyczący realizacji prognoz
finansowych

str. 23

4. Komentarz Emitenta na temat
okoliczności i zdarzeń istotnie
wpływających na działalność
emitenta, jego sytuację finansową
i wyniki osiągnięte w danym kwartale

str. 24

5. Opis stanu realizacji działań
i inwestycji Emitenta oraz
harmonogramu ich realizacji

str. 24

6. Informacje na temat aktywności
Emitenta w obszarze rozwoju
prowadzonej działalności

str. 28

7. Opis organizacji grupy
kapitałowej

str. 29

8. Informacja o strukturze akcjonariatu
Emitenta, ze wskazaniem
akcjonariuszy posiadających, na dzień
przekazania raportu, co najmniej 5%
głosów na Walnym Zgromadzeniu

str. 30

9. Informacje dotyczące liczby osób
zatrudnionych przez Emitenta,
w przeliczeniu na pełne etaty

Kraków, 17 marca 2022 r.

Szanowni Państwo,
czwarty kwartał 2021 roku, podobnie jak cały rok 2021, był okresem istotnego rozwoju spółki MedApp, zarówno pod względem wyników finansowych jak również poszerzania portfela innowacyjnych rozwiązań technologicznych dla medycyny oraz ekspansji geograficznej.

Na początku 2021 roku podpisaliśmy pierwsze zagraniczne umowy dystrybucyjne, dotyczące Francji, Luksemburga i Wielkiej Brytanii, wzmocniliśmy penetrację rynku polskiego, a w czwartym kwartale poinformowaliśmy o rozpoczęciu współpracy z dystrybutorem i przedstawicielem naszej Spółki w Brazylii.

Nasze flagowe rozwiązania: **CarnaLife Holo** – holograficzna wizualizacja obrazowych danych medycznych oraz **CarnaLife System** – platforma do zdalnej diagnostyki i monitoringu pacjentów są doceniane przez praktyków i wybierane przez kolejne placówki medyczne. Cieszy nas, że CarnaLife Holo jest coraz częściej wykorzystywane w planowaniu i przeprowadzaniu skomplikowanych zabiegów medycznych, ratujących życie i zdrowie pacjentów. Zwiększamy efektywność ekonomiczną placówek medycznych i pracę specjalistów korzystających z naszej technologii. Dzięki wykonanej w 2021 roku pracy, w lutym br. podpisaliśmy umowę na dofinansowanie ze środków UE innowacyjnego rozwiązania, umożliwiającego lekarzom aktywną nawigację podczas biopsji, co w naszej ocenie zwiększy precyzję zabiegów i bezpieczeństwo pacjentów. W rezultacie powstanie unikalny na skalę światową produkt MedApp CarnaLife Holo MedNav, którego potencjał komercyjny oceniamy bardzo wysoko. Z kolei w styczniu br. podjęliśmy współpracę z siecią diagnostyki obrazowej Helimed Diagnostic Imaging, dzięki której powstanie oprogramowanie będące systemem zarządzania oddziałami radiologicznymi - „Radiology Information System” (RIS). Będzie ono służyło do przechowywania i zarządzania obrazowymi danymi medycznymi i docelowo będzie ono zintegrowane z platformą telemedyczną MedApp CarnaLife System.

Jesteśmy innowacyjną spółką technologiczną z rynku medtech, dlatego też w oczywisty sposób z zadowoleniem przyjmujemy docenianie naszych technologii przez coraz liczniejsze grono niezależnych ekspertów. Świadczy to również o rosnącej sile zespołu MedApp. Po szczegóły dotyczące nagród i projektów zwiększających globalną rozpoznawalność MedApp, podobnie jak w przypadku wcześniej poruszonych zagadnień, zapraszam do lektury Raportu.

Rozwijamy naszą technologię z myślą o globalnych rynkach, myśląc jednocześnie o pozytywnych wynikach i budowaniu zdrowych fundamentów finansowych. W rezultacie w czwartym kwartale 2021 roku zanotowaliśmy **3 562 tys. zł przychodów netto ze sprzedaży**. Wypracowaliśmy również w IV kwartale 2021 roku **887 tys. zł wyniku EBITDA** i **477 tys. zł zysku netto**, oznacza to, że w okresie całego roku 2021 zanotowaliśmy **12 708 tys. zł przychodów (+111% rdr)** oraz **5 497 tys. zł wyniku EBITDA** i **3 714 tys. zł zysku netto**. Pełny, zaudytowany raport roczny zaprezentujemy Państwu 29 kwietnia br.

W imieniu całego zespołu MedApp dziękuję naszym Klientom, Partnerom i Akcjonariuszom za zaufanie. Naszym celem niezmiennie pozostaje budowanie wartości Spółki w ramach realizowanej strategii globalnego rozwoju, zakładającej obecność autorskich rozwiązań MedApp w możliwie największej liczbie placówek medycznych na świecie. Pragnę również podziękować naszym partnerom technologicznym, w szczególności Google, Microsoft, GE Healthcare i OVHCloud. Sukcesów Spółki nie byłoby jednak bez ludzi, którzy ją tworzą. Dlatego też niezwykle mocno doceniam wkład każdej osoby zaangażowanej w nasz rozwój i pragnę podziękować całemu zespołowi MedApp za najlepsze wyniki w historii Spółki jakie osiągnęliśmy w ubiegłym roku.

Empowering people for better health

#MedApp

Z poważaniem,

Krzysztof Mędrala
Prezes Zarządu
MedApp S.A.



1. Kwartalne skrócone sprawozdanie finansowe.

Za okres od 1 października 2021 do 31 grudnia 2021 roku.

Wszystkie dane liczbowe prezentowane w niniejszym skróconym sprawozdaniu finansowym są wyrażone w złotych.



Bilans - aktywa

Wyszczególnienie	31.12.2021	31.12.2020
A. AKTYWA TRWAŁE	11 338 884,58	12 396 163,49
I. Wartości niematerialne i prawne	9 689 339,33	10 733 970,21
1. Koszty zakończonych prac rozwojowych	5 301 125,36	6 036 000,00
2. Wartość firmy	4 388 213,97	4 697 970,21
3. Inne wartości niematerialne i prawne	-	-
4. Zaliczki na wartości niematerialne i prawne	-	-
II. Rzeczowe aktywa trwałe	23 090,55	35 638,58
1. Środki trwałe	23 090,55	35 638,58
a) grunty (w tym prawo użytkowania wieczystego gruntu)	-	-
b) budynki, lokale i obiekty inżynierii lądowej i wodnej	17 194,15	19 774,15
c) urządzenia techniczne i maszyny	2 156,25	9 132,32
d) środki transportu	-	-
e) inne środki trwałe	3 740,15	6 732,11
2. Środki trwałe w budowie	-	-
3. Zaliczki na środki trwałe w budowie	-	-
III. Należności długoterminowe	-	-
1. Od jednostek powiązanych	-	-
2. Od pozostałych jednostek	-	-
IV. Inwestycje długoterminowe	785 587,00	785 587,00
1. Nieruchomości	-	-
2. Wartości niematerialne i prawne	-	-
3. Długoterminowe aktywa finansowe	785 587,00	785 587,00

Bilans - aktywa

Wyszczególnienie	31.12.2021	31.12.2020
a) w jednostkach powiązanych	-	-
- udziały lub akcje	-	-
- inne papiery wartościowe	-	-
- udzielone pożyczki	-	-
- inne długoterminowe aktywa finansowe	-	-
b) w pozostałych jednostkach w których jednostka posiada zaangażowanie w kapitale	785 587,00	785 587,00
- udziały lub akcje	785 587,00	785 587,00
- inne papiery wartościowe	-	-
- udzielone pożyczki	-	-
- inne długoterminowe aktywa finansowe	-	-
c) w pozostałych jednostkach	-	-
- udziały lub akcje	-	-
- inne papiery wartościowe	-	-
- udzielone pożyczki	-	-
- inne długoterminowe aktywa finansowe	-	-
V. Długoterminowe rozliczenia międzyokresowe	840 867,70	840 967,70
1. Aktywa z tytułu odroczonego podatku dochodowego	840 867,70	840 967,70
2. Inne rozliczenia międzyokresowe	-	-
B. AKTYWA OBROTOWE	16 964 896,46	10 820 858,70
I. Zapasy	41 912,92	92 777,00
1. Materiały	-	73 995,00

Bilans - aktywa

Wyszczególnienie	31.12.2021	31.12.2020
2. Półprodukty i produkty w toku	-	-
3. Produkty gotowe	-	-
4. Towary	36 430,92	-
5. Zaliczki na dostawy	5 482,00	18 782,00
II. Należności krótkoterminowe	11 337 836,16	5 301 965,89
1. Należności od jednostek powiązanych	-	-
a) z tytułu dostaw i usług, o okresie spłaty:	-	-
- do 12 miesięcy	-	-
- powyżej 12 miesięcy	-	-
b) inne	-	-
2. Należności od pozostałych jednostek w których jednostak posiada zaangażowanie w kapitale	-	-
a) z tytułu dostaw i usług, o okresie spłaty:	-	-
- do 12 miesięcy	-	-
- powyżej 12 miesięcy	-	-
3. Należności od pozostałych jednostek	11 337 836,16	5 301 965,89
a) z tytułu dostaw i usług, o okresie spłaty:	11 336 563,08	5 281 085,09
- do 12 miesięcy	11 336 563,08	5 281 085,09
- powyżej 12 miesięcy	-	-
b) z tytułu podatków, dotacji, ceł, ubezpieczeń społecznych	22,00	22,00
c) inne	1 251,08	20 858,80
d) dochodzone na drodze sądowej	-	-

Bilans - aktywa

Wyszczególnienie	31.12.2021	31.12.2020
III. Inwestycje krótkoterminowe	131 494,65	779 395,30
1. Krótkoterminowe aktywa finansowe	131 494,65	779 395,30
a) w jednostkach powiązanych	-	-
- udziały lub akcje	-	-
- inne papiery wartościowe	-	-
- udzielone pożyczki	-	-
- inne krótkoterminowe aktywa finansowe	-	-
b) w pozostałych jednostkach	-	-
- udziały lub akcje	-	-
- inne papiery wartościowe	-	-
- udzielone pożyczki	-	-
- inne krótkoterminowe aktywa finansowe	-	-
c) środki pieniężne i inne aktywa pieniężne	131 494,65	779 395,30
- środki pieniężne w kasie i na rachunkach	131 494,65	779 395,30
- inne środki pieniężne	-	-
- inne aktywa pieniężne	-	-
2. Inne inwestycje krótkoterminowe	-	-
IV. Krótkoterminowe rozliczenia międzyokresowe	5 453 652,73	4 646 720,51
C. Należne wpłaty na kapitał (fundusz) podstawowy	-	-
AKTYWA OGÓŁEM	28 303 781,04	23 217 022,19

Bilans - pasywa

Wyszczególnienie	31.12.2021	31.12.2020
A. KAPITAŁ (FUNDUSZ) WŁASNY	24 271 266,68	20 556 780,50
I. Kapitał (fundusz) podstawowy	25 003 220,40	24 716 094,00
IV. Kapitał (fundusz) zapasowy	1 332 630,60	1 179 417,59
nadwyżka wartości sprzedaży nad wartością nominalną -agio	-	-
V. Kapitał (fundusz) z aktualizacji wyceny	-	-
VI. Pozostałe kapitały (fundusze) rezerwowe	-	287 126,40
VII. Zysk (strata) z lat ubiegłych	(5 779 070,51)	(7 541 020,28)
VIII. Zysk (strata) netto	3 714 486,19	1 915 162,79
IX. Odpisy z zysku netto w ciągu roku obrotowego	-	-
B. ZOBOWIĄZANIA I REZERWY NA ZOBOWIĄZANIA	4 032 514,36	2 660 241,69
I. Rezerwy na zobowiązania	947 414,34	235 445,38
1. Rezerwa z tytułu odroczonego podatku dochodowego	-	-
2. Rezerwa na świadczenia emerytalne i podobne	178 855,00	145 445,38
- długoterminowa	-	-
- krótkoterminowa	178 855,00	145 445,38
3. Pozostałe rezerwy	768 559,34	90 000,00
- długoterminowe	-	-
- krótkoterminowe	768 559,34	90 000,00
II. Zobowiązania długoterminowe	-	-
1. Wobec jednostek powiązanych	-	-
2. Wobec pozostałych jednostek	-	-

Bilans - pasywa

Wyszczególnienie	31.12.2021	31.12.2020
a) kredyty i pożyczki	-	-
b) z tytułu emisji dłużnych papierów wartościowych	-	-
c) inne zobowiązania finansowe	-	-
d) inne	-	-
III. Zobowiązania krótkoterminowe	2 220 222,55	2 232 796,27
1. Wobec jednostek powiązanych	-	-
a) z tytułu dostaw i usług, o okresie wymagalności:	-	-
- do 12 miesięcy	-	-
- powyżej 12 miesięcy	-	-
b) inne	-	-
2. Wobec pozostałych jednostek w których jednostka posiada zaangażowanie w kapitale	-	-
a) z tytułu dostaw i usług, o okresie wymagalności:	-	-
- do 12 miesięcy	-	-
- powyżej 12 miesięcy	-	-
Inne	-	-
3. Wobec pozostałych jednostek	2 220 222,55	2 232 796,27
a) kredyty i pożyczki	-	405,48
b) z tytułu emisji dłużnych papierów wartościowych	-	-
c) inne zobowiązania finansowe	-	-
d) z tytułu dostaw i usług, o okresie wymagalności:	956 609,53	507 936,57
- do 12 miesięcy	956 609,53	507 936,57

Bilans - aktywa

Wyszczególnienie	31.12.2021	31.12.2020
- powyżej 12 miesięcy	-	-
e) zaliczki otrzymane na dostawy	-	-
f) zobowiązania wekslowe	-	-
g) z tytułu podatków, ceł, ubezpieczeń i innych świadczeń	970 943,97	1 375 508,73
h) z tytułu wynagrodzeń	212 277,53	160 633,07
i) inne	80 391,52	188 312,42
4. Fundusze specjalne	-	-
IV. Rozliczenia międzyokresowe	864 877,47	192 000,04
1. Ujemna wartość firmy	-	-
2. Inne rozliczenia międzyokresowe	864 877,47	192 000,04
- długoterminowe	-	-
- krótkoterminowe	864 877,47	192 000,04
PASYWA OGÓŁEM	28 303 781,04	23 217 022,19

Rachunek Zysków i Strat

	01.01 -31.12.2021	01.01 -31.12.2020	01.10 - 31.12.2021	01.10 -31.12.2020
A. Przychody netto ze sprzedaży produktów, towarów i materiałów, w tym:	12 708 032,15	6 024 961,96	3 562 727,55	4 820 681,49
- od jednostek powiązanych	-	-	-	-
I. Przychody netto ze sprzedaży produktów	12 708 032,15	6 024 961,96	3 562 727,55	4 820 681,49
II. Przychody netto ze sprzedaży towarów i materiałów	-	-	-	-
B. Koszty sprzedanych produktów, towarów i materiałów, w tym:	2 817 077,55	558 431,31	2 743 082,55	558 431,31
- jednostkom powiązanim	-	-	-	-
I. Koszt wytworzenia sprzedanych produktów	2 817 077,55	558 431,31	2 743 082,55	558 431,31
II. Wartość sprzedanych towarów i materiałów	-	-	-	-
C. Zysk (strata) ze sprzedaży (A - B)	9 890 954,60	5 466 530,65	819 645,00	4 262 250,18
D. Koszty sprzedaży	272 729,50	288 014,61	110 885,71	138 354,76
E Koszty ogólnego zarządu	5 684 759,94	2 712 164,05	277 404,36	806 505,21
F. Zysk (strata) ze sprzedaży (C-D-E)	3 933 465,16	2 466 351,99	431 354,93	3 317 390,21
G. Pozostałe przychody operacyjne	279 492,63	0,06	159 021,08	0,06
I. Zysk ze zbycia niefinansowych aktywów trwałych	4 471,55	-	-	-
II. Dotacje	-	-	-	-
III. Aktualizacja wartości aktywów niefinansowych	-	-	-	-
IV. Inne przychody operacyjne	275 021,08	0,06	159 021,08	0,06
H. Pozostałe koszty operacyjne	348 302,00	350 670,46	115 984,82	104 699,28
I. Strata z tytułu rozchodu niefinansowych aktywów trwałych	-	-	-	-
II. Aktualizacja wartości aktywów niefinansowych	-	-	-	-

Rachunek Zysków i Strat

	01.01 -31.12.2021	01.01 -31.12.2020	01.10 - 31.12.2021	01.10 -31.12.2020
III. Inne koszty operacyjne	348 302,00	350 670,46	115 984,82	104 699,28
I. Zysk (strata) z działalności operacyjnej (F+G-H)	3 864 655,79	2 115 681,59	474 391,19	3 212 690,99
J. Przychody finansowe	-	-	-	(455,88)
I. Dywidendy i udziały w zyskach, w tym:	-	-	-	-
a) od jednostek powiązanych	-	-	-	-
w których jednostka posiada zaangażowanie w kapitale	-	-	-	-
b) od jednostek pozostałych, w tym:	-	-	-	-
w których jednostka posiada zaangażowanie w kapitale	-	-	-	-
II. Odsetki, w tym:	-	-	-	-
- od jednostek powiązanych	-	-	-	-
III. Zysk z tytułu rozchodu aktywów finansowych, w tym:	-	-	-	-
- w jednostkach powiązanych	-	-	-	-
IV. Aktualizacja wartości aktywów finansowych	-	-	-	-
V. Inne	-	-	-	(455,88)
K Koszty finansowe	4 369,60	242 098,24	(29 593,62)	239 405,69
I. Odsetki, w tym:	626,20	162 734,05	(15 492,89)	160 200,05
- od jednostek powiązanych	-	-	-	-
II. Strata z tytułu rozchodu aktywów finansowych, w tym:	-	135,70	-	(0,30)
- od jednostek powiązanych	-	-	-	-
III. Aktualizacja wartości inwestycji	-	-	-	-

Rachunek Zysków i Strat

	01.01 -31.12.2021	01.01 -31.12.2020	01.10 - 31.12.2021	01.10 -31.12.2020
IV. Inne	3 743,40	79 228,49	(14 100,73)	79 205,94
L. Zysk (strata) brutto (I+J-K)	3 860 286,19	1 873 583,35	503 984,81	2 972 829,42
M. Podatek dochodowy	145 800,00	(41 579,44)	26 963,00	(57 364,36)
N. Pozostałe obowiązkowe zmniejszenia zysku (zwiększenia straty)	-	-	-	-
O. Zysk(strata) netto (L-M-N)	3 714 486,19	1 915 162,79	477 021,81	3 030 193,78

Przepływy pieniężne

Metoda pośrednia	01.01 -31.12.2021	01.01 -31.12.2020	01.10 -31.12.2021	01.10 -31.12.2020
A. Przepływy środków pieniężnych z działalności operacyjnej	-	-	-	-
I. Zysk (strata) netto	3 714 486,19	1 915 162,79	477 021,81	3 030 193,78
II. Korekty razem	(4 220 527,12)	(3 990 314,43)	(534 606,99)	(3 489 598,94)
1. Amortyzacja	1 942 522,25	818 329,73	490 333,82	257 879,11
2. Zyski (straty) z tytułu różnic kursowych	-	-	-	-
3. Odsetki i udziały w zyskach (dywidendy)	-	-	-	-
4. Zysk (strata) z działalności inwestycyjnej	-	135,70	-	135,70
5. Zmiana stanu rezerw	711 968,96	222 145,38	22 047,96	222 145,38
6. Zmiana stanu zapasów	50 864,08	(92 777,00)	(5 482,00)	(92 777,00)
7. Zmiana stanu należności	(6 035 870,27)	(2 113 906,38)	(2 007 805,99)	(2 869 720,42)
8. Zmiana stanu zobowiązań krótkoterminowych, z wyjątkiem pożyczek i kredytów	(12 673,73)	(12 033,66)	(389 806,15)	279 065,10
9. Zmiana stanu rozliczeń międzyokresowych	(877 338,41)	(2 812 208,20)	1 356 105,37	(1 286 326,81)
10. Inne korekty	-	-	-	-
III. Przepływy pieniężne netto z działalności operacyjnej (I+/-II)	(506 040,93)	(2 075 151,64)	(57 585,18)	(459 405,16)
B. Przepływy środków pieniężnych z działalności inwestycyjnej	-	-	-	-
I. Wpływy	-	-	-	-
1. Zbycie wartości niematerialnych i prawnych oraz rzeczowych aktywów trwałych	-	-	-	-
2. Zbycie inwestycji w nieruchomości oraz wartości niematerialne i prawne	-	-	-	-
3. Z aktywów finansowych, w tym:	-	-	-	-
a) w jednostkach powiązanych	-	-	-	-

Przepływy pieniężne

Metoda pośrednia	01.01 -31.12.2021	01.01 -31.12.2020	01.10 -31.12.2021	01.10 -31.12.2020
b) w pozostałych jednostkach	-	-	-	-
- zbycie aktywów finansowych	-	-	-	-
dywidendy i udziały w zyskach	-	-	-	-
splata udzielonych pożyczek długoterminowych	-	-	-	-
odsetki	-	-	-	-
inne wpływy z aktywów finansowych	-	-	-	-
4. Inne wpływy inwestycyjne	-	-	-	-
II. Wydatki	171 859,72	114 822,67	37 844,30	88 042,17
1. Nabycie wartości niematerialnych i prawnych oraz rzeczowych aktywów trwałych	171 859,72	114 822,67	37 844,30	88 042,17
2. Inwestycje w nieruchomości oraz wartości niematerialne i prawne	-	-	-	-
3. Na aktywa finansowe, w tym:	-	-	-	-
a) w jednostkach powiązanych	-	-	-	-
b) w pozostałych jednostkach	-	-	-	-
nabycie aktywów finansowych	-	-	-	-
udzielone pożyczki długoterminowe	-	-	-	-
4. Inne wydatki inwestycyjne	-	-	-	-
III. Przepływy pieniężne netto z działalności inwestycyjnej (I-II)	(171 859,72)	(114 822,67)	(37 844,30)	(88 042,17)
C. Przepływy środków pieniężnych z działalności finansowej	-	-	-	-
I. Wpływy	30 000,00	3 430 350,96	(4 742,10)	372 126,40

Przepływy pieniężne

Metoda pośrednia	01.01 -31.12.2021	01.01 -31.12.2020	01.10 -31.12.2021	01.10 -31.12.2020
1. Wpływy netto z wydania udziałów (emisji akcji) i innych instrumentów kapitałowych oraz dopłat do kapitału	30 000,00	2 900 350,96	(4 742,10)	372 126,40
2. Kredyty i pożyczki	-	-	-	-
3. Emisja dłużnych papierów wartościowych	-	-	-	-
4. Inne wpływy finansowe	-	530 000,00	-	-
II. Wydatki	-	530 000,00	-	530 000,00
1. Nabycie udziałów (akcji) własnych	-	-	-	-
2. Dywidendy i inne wypłaty na rzecz właścicieli	-	-	-	-
3. Inne niż wypłaty na rzecz właścicieli, wydatki z tytułu podziału zysku	-	-	-	-
4. Spłaty kredytów i pożyczek	-	-	-	-
5. Wykup dłużnych papierów wartościowych	-	-	-	-
6. Z tytułu innych zobowiązań finansowych	-	-	-	-
7. Płatności zobowiązań z tytułu umów leasingu finansowego	-	-	-	-
8. Odsetki	-	-	-	-
9. Inne wydatki finansowe	-	530 000,00	-	530 000,00
III. Przepływy pieniężne netto z działalności finansowej (I-II)	30 000,00	2 900 350,96	(4 742,10)	(157 873,60)
D. Przepływy pieniężne netto razem (A.III+/-B.III+/-C.III)	(647 900,65)	710 376,65	(100 171,58)	(705 320,93)
E. Bilansowa zmiana stanu środków pieniężnych, w tym	(647 900,65)	710 376,65	(100 171,58)	(705 320,93)
zmiana stanu środków pieniężnych z tytułu różnic kursowych	-	-	-	-
F. Środki pieniężne na początek okresu	779 395,30	69 018,65	231 666,23	1 484 716,23

Przepływy pieniężne

Metoda pośrednia	01.01 -31.12.2021	01.01 -31.12.2020	01.10 -31.12.2021	01.10 -31.12.2020
G. Środki pieniężne na koniec okresu (F+/-D), w tym	131 494,65	779 395,30	131 494,65	779 395,30
o ograniczonej możliwości dysponowania	-	-	-	-

Zestawienie zmian w Kapitale (Funduszu) własnym

według stanu na dzień 31.12.2021

	01.01- 31.12.2021	01.01- 31.12.2020	01.10- 31.12.2021	01.10 -31.12.2020
I. Kapitał (fundusz) własny na początek okresu (BO)	20 556 780,50	16 231 767,05	23 794 244,87	17 154 460,62
korekty błędów podstawowych	-	-	-	-
la. Kapitał (fundusz) własny na początek okresu (BO), po korektach	20 556 780,50	16 231 767,05	23 794 244,87	17 154 460,62
1. Kapitał (fundusz) podstawowy na początek okresu	24 716 094,00	13 850 000,00	24 716 094,00	13 850 000,00
1.1 Zmiany kapitału (funduszu) podstawowego	287 126,40	10 069 094,30	287 126,40	10 069 094,30
a) zwiększenie (z tytułu)	287 126,40	10 866 094,30	287 126,40	10 866 094,30
- wydania udziałów (emisji akcji)	-	10 866 094,30	-	-
b) zmniejszenie (z tytułu)	-	-	-	-
- umorzenia udziałów (akcji)	-	0,30	-	0,30
1.2 Kapitał (fundusz) podstawowy na koniec okresu	25 003 220,40	24 716 094,00	25 003 220,40	24 716 094,00
2. Należne wpłaty na kapitał podstawowy na początek okresu	-	-	-	-
2.1 Zmiana należnych wpłat na kapitał podstawowy	-	-	-	-
a) zwiększenie (z tytułu)	-	-	-	-
b) zmniejszenie (z tytułu)	-	-	-	-
2.2 Należne wpłaty na kapitał podstawowy na koniec okresu	-	-	-	-
3. Udziały (akcje) własne na początek okresu	-	-	-	-
a) zwiększenie	-	-	-	-
b) zmniejszenie	-	-	-	-
3.1 Udziały (akcje) własne na koniec okresu	-	-	-	-
4. Kapitał (fundusz) zapasowy na początek okresu	1 179 417,59	-	1 179 417,59	1 065 566,26
4.1 Zmiany kapitału (funduszu) zapasowego	-	1 179 417,59	-	113 851,33

Zestawienie zmian w Kapitale (Funduszu) własnym

według stanu na dzień 31.12.2021

	01.01- 31.12.2021	01.01- 31.12/2020	01.10- 31.12.2021	01.10 -31.12.2020
a) zwiększenie (z tytułu)	153 213,02	1 179 417,59	153 213,02	113 851,33
-akcji powyżej wartości nominalnej	-	1 125 566,26	-	113 851,33
-z podziału zysku (ustawowo)	153 213,02	53 851,33	153 213,02	-
-z podziału zysku (ponad wymaganą ustawowo minimalną wartość)	-	-	-	-
b) zmniejszenie (z tytułu)	-	-	-	-
-pokrycia straty	-	-	-	-
4.2 Stan kapitału (funduszu) zapasowego na koniec okresu	1 332 630,60	1 179 417,59	1 332 630,60	1 179 417,59
5. Kapitał (fundusz) z aktualizacji wyceny na początek okresu	-	-	-	-
5.1 Zmiany kapitału (funduszu) z aktualizacji wyceny	-	-	-	-
a) zwiększenie (z tytułu)	-	-	-	-
b) zmniejszenie (z tytułu)	-	-	-	-
-zbycia środków trwałych	-	-	-	-
5.2 Kapitał (fundusz) z aktualizacji wyceny na koniec okresu	-	-	-	-
6. Pozostałe kapitały (fundusze) rezerwowe na początek okresu	287 126,40	9 868 936,00	287 126,40	772 000,00
6.1 Zmiany pozostałych kapitałów (funduszy) rezerwowych	(287 126,40)	-	(287 126,40)	-
a) zwiększenie (z tytułu)	-	1 084 126,40	-	-
b) zmniejszenie (z tytułu)	-	10 665 936,00	-	(484 873,60)
6.2 Pozostałe kapitały (fundusze) rezerwowe na koniec okresu	(287 126,40)	287 126,40	287 126,40	287 126,40
7. Zysk (strata) z lat ubiegłych na początek okresu	(7 541 020,28)	(8 160 310,49)	(7 541 020,28)	(8 160 310,49)
7.1 Zysk z lat ubiegłych na początek okresu -korekty błędów podstawowych	-	-	-	-
7.2 Zysk z lat ubiegłych na początek okresu, po korektach	-	-	-	-
a) zwiększenie (z tytułu)	-	673 141,54	-	-
-podziału zysku z lat ubiegłych	-	673 141,54	-	-
b) zmniejszenie (z tytułu)	1 915 162,79	673 141,54	1 915 162,79	-
-przeniesienie zysku na pokrycie straty z lat ubiegłych	1 761 949,77	619 290,21	1 761 949,77	-
-przeniesienie z tytułu utworzenia kapitału zapasowego zgodnie z KSH	153 213,02	53 851,33	153 213,02	-
7.3 Zysk z lat ubiegłych na koniec okresu	-	-	-	-
7.4 Strata z lat ubiegłych na początek okresu -korekty błędów podstawowych	(7 541 020,28)	(8 160 310,49)	(7 541 020,28)	(8 160 310,49)
	-	-	-	-

Zestawienie zmian w Kapitale (Funduszu) własnym

według stanu na dzień 31.12.2021

		01.01- 31.12.2021	01.01- 31.12.2020	01.10- 31.12.2021	01.10 -31.12.2020
7.5	Strata z lat ubiegłych na początek okresu, po korektach	(7 541 020,28)	(8 160 310,49)	(7 541 020,28)	(8 160 310,49)
a)	zwiększenie (z tytułu)	-	-	-	(1 115 030,99)
	-przeniesienie straty z lat ubiegłych do pokrycia	-	-	-	-
b)	zmniejszenie (z tytułu)	1 761 949,77	619 290,21	1 761 949,77	619 290,21
	-przeniesienie zysku z roku 2020	1 761 949,77	619 290,21	1 761 949,77	-
7.6	Strata z lat ubiegłych na koniec okresu	(5 779 070,51)	(7 541 020,28)	(5 779 070,51)	(8 656 051,27)
7.7	Zysk (strata) z lat ubiegłych na koniec okresu	(5 779 070,51)	(7 541 020,28)	(5 779 070,52)	(8 656 051,27)
8. Wynik netto		3 714 486,19	1 915 162,79	477 021,81	3 030 193,78
a)	zysk netto	3 714 486,19	1 915 162,79	477 021,81	3 030 193,78
b)	strata netto	-	-	-	-
c)	odpisy z zysku	-	-	-	-
II. Kapitał (fundusz) własny na koniec okresu (BZ)		24 271 366,69	20 556 780,50	24 271 366,69	20 556 780,50
III. Kapitał (fundusz) własny, po uwzględnieniu proponowanego podziału zysku (pokrycia straty)		24 271 366,69	20 556 780,50	24 271 366,69	20 556 780,50

2. Informacje o zasadach przyjętych przy sporządzaniu raportu, w tym informacje o zmianach stosowanych zasad (polityki) rachunkowości.

Raport kwartalny spółki MedApp S.A. za IV kwartał 2021 roku nie podlegał badaniu ani przeglądowi przez podmiot uprawniony do badania sprawozdań finansowych. Raport kwartalny został sporządzony zgodnie z postanowieniami: Załącznika nr 3 do Regulaminu Alternatywnego Systemu Obrotu "Informacje bieżące i okresowe przekazywane w alternatywnym systemie obrotu na rynku NewConnect"; Ustawy o rachunkowości z dnia 29 września 1994 roku (tekst jednolity Dz. U. nr 152, poz. 1223 z 2009 roku, z późniejszymi zmianami) oraz Załącznikiem nr 1 do tej ustawy „Zakres informacji wykazywanych w sprawozdaniu finansowym, o którym mowa w art 45 ustawy, dla innych jednostek niż banki, zakłady ubezpieczeń i zakłady reasekuracji”.

Rokiem obrotowym Spółki jest rok kalendarzowy podzielony na okresy sprawozdawcze odpowiadając poszczególnym miesiącom w roku obrotowym. Spośród fakultatywnych metod wyceny aktywów i pasywów oraz ustalania wyniku finansowego stosowane są metody ujęte w polityce rachunkowości obowiązującej w Spółce. Rachunek zysków i strat jest sporządzony w wersji porównawczej. Rachunek przepływów pieniężnych jest sporządzany metodą pośrednią. Walutą sprawozdawczą jest złoty polski. Skrócone sprawozdanie finansowe obejmuje okres od 1 października 2021 r. do 31 grudnia 2021 r. oraz dane porównawcze za okres od 1 października 2020 r. do 31 grudnia 2020 r. Zaprezentowano również dane narastające za okres od 1 stycznia 2021 r. do 31 grudnia 2021 r. oraz dane porównawcze za okres od 1 stycznia 2020 r. do 31 grudnia 2020 r.

3. Komentarz Zarządu Emitenta dotyczący realizacji prognoz finansowych.

Zarząd MedApp S.A. oświadcza, że Spółka nie publikowała prognoz finansowych na rok 2021.




4. Komentarz Emitenta na temat okoliczności i zdarzeń istotnie wpływających na działalność Emitenta, jego sytuację finansową i wyniki osiągnięte w danym kwartale.

Najmocniej na działalność Emitenta, jego sytuację finansową i wyniki osiągnięte w okresie sprawozdawczym wpłynęło zwiększenie sprzedaży innowacyjnych rozwiązań, oferowanych przez Spółkę. Było to efektem działań prosprzedażowych podejmowanych przez Emitenta, w tym zawierania umów dystrybucyjnych poszerzających rynki i kanały sprzedaży, przeprowadzania prezentacji, szkoleń i zabiegów pokazowych, jak również inicjowania szeregu rozmów handlowych. Pomimo inwestowania w rozwój produktów i rynków, Emitent wykazał bardzo wysoki wzrost generowanych zysków, co jest wynikiem racjonalnej polityki kosztowej.

Działalność biznesowa Emitenta skupiała się w okresie sprawozdawczym na dwóch głównych produktach, skierowanych do rynku medycznego (medtech) – CarnaLife Holo oraz CarnaLife System.

CarnaLife Holo to certyfikowana innowacyjna technologia wspierająca planowanie i przeprowadzanie skomplikowanych zabiegów medycznych. Z pomocą gogli HoloLens 2 firmy Microsoft lekarz widzi w przestrzeni rzeczywistej trójwymiarowy hologram odzwierciedlający obrazowany obszar anatomiczny. Lekarz może swobodnie wchodzić w interakcję z wyświetlanym hologramem. CarnaLife Holo obecnie jest wykorzystywany w kilkudziesięciu ośrodkach medycznych w Polsce i na świecie, a liczba przeprowadzonych zabiegów medycznych przekroczyła już 200.

Rozwiązanie **CarnaLife System** jest zaawansowaną platformą telemedyczną, która umożliwia lekarzowi ocenę i monitorowanie stanu zdrowia pacjentów oraz przeprowadzanie konsultacji o dowolnej porze i miejscu. System jest wspierany przez ponad 20 zdalnych urządzeń pomiarowych. Wyniki badań analizowane są 24/7 z wykorzystaniem algorytmów sztucznej inteligencji (AI) i analizy Big Data. System został wdrożony w kilkudziesięciu placówkach medycznych. Na bazie tego rozwiązania powstała Cyfrowa Przychodnia skierowana bezpośrednio do pacjentów i użytkowników indywidualnych.



5. Opis stanu realizacji działań i inwestycji emitenta oraz harmonogramu ich realizacji (w przypadku, gdy dokument informacyjny emitenta zawierał informacje, o których mowa w § 10 pkt 13a) Załącznika Nr 1 do Regulaminu Alternatywnego Systemu Obrotu).

Nie dotyczy.

6. Informacje na temat aktywności Emitenta w obszarze rozwoju prowadzonej działalności.

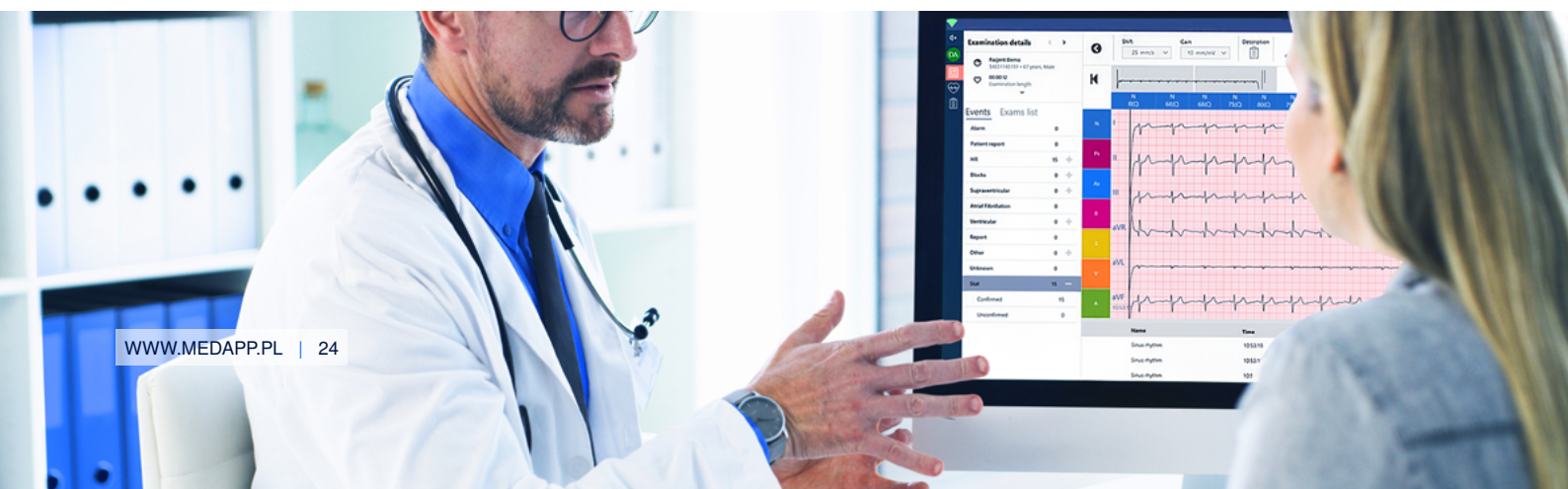
Do najważniejszych wydarzeń okresu czterech kwartałów roku 2021 można zaliczyć:

- Rozpoczęcie działań prosprzedażowych na nowych rynkach zagranicznych w oparciu o umowy z dystrybutorami w Wielkiej Brytanii, Francji, Luksemburgu oraz Brazylii. W Brazylii został również zatrudniony lokalny przedstawiciel handlowy, koordynujący działania operacyjne ze względu na duży potencjał rynku i wielkość kraju (piąte państwo na świecie z ponad 216 mln mieszkańców, około 6 tys. szpitali z czego cztery w Top 200 najlepszych placówek świata, obecnie relatywnie duża sprzedaż innowacyjnych rozwiązań medycznych). Po dacie bilansowej Emitent utworzył spółkę zależną na terenie Niemiec. MedApp Germany GmbH będzie odpowiadał za rozwój biznesu w tzw. krajach DACH (Niemcy, Austria, Szwajcaria). Rynki te są w ocenie Zarządu istotne ze względu na swój potencjał sprzedażowy związany z poziomem opieki medycznej i wydatkami na ten sektor, a w samych Niemczech warto zwrócić uwagę dodatkowo na możliwość refundacji aplikacji medycznych. Ekspansję geograficzną Emitenta umożliwi globalna umowa ubezpieczenia zawarta z Chubb European Group SE, która w 2022 roku została rozszerzona o rynek USA i Kanady.

- Kontynuowanie prac zmierzających do umożliwienia rozpoczęcia sprzedaży w USA, największym i najbardziej rozwiniętym rynku medycznym, który w ocenie Zarządu Emitenta posiada również największy potencjał sprzedażowy dla produktów Emitenta. Spółka korzystała z know-how firmy Parexel, aby w możliwie efektywny sposób realizować kolejne kamienie milowe w procesie uzyskania certyfikacji FDA. Spółka przewiduje, że wniosek do FDA będzie gotowy w II kwartale 2022 roku, co może skutkować otrzymaniem certyfikacji na przełomie 2022 i 2023 roku.

- Poszerzenie dotychczasowego grona kluczowych partnerów o Google, a po dacie bilansowej Helimed Diagnostic Imaging oraz OVHCloud.

- Podjęcie współpracy z Medicover Polska, Medical Idea oraz Telemed24.



- Rozszerzenie funkcjonalności technologii, m.in. :

I CarnaLifeSystem

MedApp we współpracy z Microsoft poszerzył funkcjonalność platformy CarnaLife System, udostępniając pacjentom i personelowi medycznemu możliwość korzystania z aplikacji Microsoft Teams, która została zintegrowana z CarnaLife System. Rozszerzane są również możliwości używania kolejnych urządzeń pomiarowych i diagnostyki związanej z autorskimi algorytmami.

Platforma CarnaLife System znajduje wykorzystanie w coraz większej liczbie placówek medycznych. Warto odnotować, iż Spółka zawarła w IV kwartale 2021 roku umowę współpracy na wykorzystanie aplikacji CarnaLife System, umożliwiając zdalny monitoring pacjentów Centrum Operacyjno-Pomocowego TeleMed24.

Po dacie bilansowej Spółka zawarła umowę, na mocy której - bazując na współpracy z firmą Helimed Diagnostic Imaging - MedApp stworzy oprogramowanie „Radiology Information System” (tzw. RIS), które będzie służyło do przechowywania i zarządzania obrazowymi danymi medycznymi i docelowo będzie zintegrowane z platformą telemedyczną MedApp CarnaLife System.

I CarnaLifeHolo

Efektom rozwoju aplikacji do modelowania i wizualizacji 3D w oparciu o mieszaną rzeczywistość jest wprowadzenie modułów do wykorzystania w: kardiologii, kardiologii interwencyjnej, radiologii interwencyjnej, chirurgii onkologicznej, laryngologii, urologii czy ortopedii.



W rezultacie na koniec IV kwartale 2021 roku oraz na dzień sporządzenia niniejszego Raportu rozwiązanie CarnaLife Holo umożliwia wizualizację 3D wspierającą pracę lekarzy już w siedmiu specjalizacjach medycznych.

Wykorzystanie CarnaLife Holo w kilkudziesięciu placówkach medycznych w Polsce i za granicą potwierdza innowacyjność, skuteczność i efektywność rozwiązania. Aplikacja CarnaLife Holo była dotychczas wykorzystana w ponad 200 zabiegach medycznych. Wśród istotnych procedur medycznych z wykorzystaniem autorskiego rozwiązania Emitenta należy wymienić następujące wydarzenia:

- Zdalna operacja w Sofii (Bułgaria), będąca wynikiem współpracy Samodzielnego Publicznego Szpitala Klinicznego nr 1 w Lublinie z tamtejszą placówką. Zabieg odbył się w sali operacyjnej szpitala w Sofii, a pacjentem był 61-letni mężczyzna z tętniakiem aorty brzusznej o średnicy 5,5 cm, który w przeszłości wymagał już innych interwencji chirurgicznych. Prof. Tomasz Zubilewicz, kierownik Kliniki Chirurgii Naczyniowej i Angiologii SPSK1, stwierdził, iż specjaliści z Lublina byli pierwszymi w Polsce i jednymi z pierwszych na świecie, którzy uczestniczyli w międzynarodowej operacji na odległość dzięki zaawansowanym technikom wizualizacji z użyciem hologramu. W ocenie Emitenta wykonanie omawianego zabiegu, pokazującego możliwości rozwiązania, w istotny sposób podnosi wartość CarnaLife Holo na rynku globalnym.
- Pierwsza procedura BASILICA (przecewnikowa wymiana zastawki aortalnej, która zapobiega niedrożności tętnic wieńcowych) została przeprowadzona za pomocą rozwiązania rzeczywistości mieszanej CarnaLife Holo w AKH Wien - jednym z największych szpitali w Europie.
- Skomplikowana hybrydowa interwencja chirurgiczna złożonego rozwarstwienia aorty wykonaną przez międzynarodowy zespół kardiologów i chirurgów w Ukraińsko-Polskim Centrum Serca we Lwowie.
- Wielodyscyplinarna ocena narządów pacjenta i podejmowanie decyzji w tym skomplikowanym zabiegu medycznym było wspierane przez CarnaLife Holo, a system ten odegrał kluczową rolę w ustaleniu ostatecznej strategii postępowania (niezbędne okazało się chirurgiczne odgałęzienie i reimplantacja naczyń nadaortalnych, po czym nastąpiło wykonanie przecewnikowej naprawy TEVAR – Thoracic Endovascular Aortic Repair - z implantacją stentgraftów aortalnych). W ocenie Emitenta wykonanie tak złożonego zabiegu w istotny sposób podnosi wartość CarnaLife Holo na rynku globalnym.
- Zespół dr hab. n. med. Jerzego Sachy, kardiologa z Uniwersyteckiego Szpitala Klinicznego (USK) w Opolu i profesora Politechniki Opolskiej, przeprowadził innowacyjny zabieg z zastosowaniem mieszanej rzeczywistości przy użyciu technologii CarnaLife Holo. Uzyskano obrazy holograficzne wnętrza serca, które wykorzystano w czasie przeprowadzenia zabiegu naprawy zastawki mitralnej w sposób minimalnie inwazyjny bez otwierania klatki piersiowej, za pomocą systemu MitraClip. Unikalność tej operacji polegała na tym, że trójwymiarowy obraz holograficzny wewnętrznych struktur serca wykorzystano w czasie rzeczywistym, czyli w trakcie operacji naprawy zastawki mitralnej. Dotychczas holografia była głównie wykorzystywana na etapie przygotowań do operacji. Lekarz operujący mógł bardzo dokładnie zobrazować wewnętrzne struktury serca pacjenta, mając możliwość obracania, powiększania oraz przecinania wirtualnie pracujące serce za pomocą własnych rąk oraz ruchów głowy. Rodzi to ogromne perspektywy wykonywania zabiegów w nowej rzeczywistości, która dostarcza dotąd niedostępnych wizualizacji przy użyciu standardowych metod.

Do istotnych wydarzeń dotyczących rozwoju technologii CarnaLife Holo, mających miejsce po dacie bilansowej, należy zaliczyć podpisanie umowy na dofinansowanie ze środków UE innowacyjnego rozwiązania, umożliwiającego lekarzom aktywną nawigację podczas biopsji, co zwiększy precyzję zabiegów i bezpieczeństwo pacjentów. Umowa z Narodowym Centrum Badań i Rozwoju (NCBiR) dotyczy projektu „System śródzabiegowej nawigacji, oparty o technologię mieszanej rzeczywistości, wspierający precyzję, komfort i bezpieczeństwo zabiegów medycznych”. Ze środków Programu Operacyjnego Inteligentny Rozwój (POIR.01.01.01-00-1115/21-00) ma pochodzić blisko 74% kosztów przewidzianych na powstanie systemu CarnaLife Holo MedNav, które zostały oszacowane na 4,9 mln zł. Okres kwalifikowalności kosztów to wrzesień 2021 – grudzień 2023. CarnaLife Holo MedNav będzie unikalnym narzędziem do aktywnego wspomaganie lekarzy w wykonywaniu różnych rodzajów biopsji z wykorzystaniem igły. System będzie bazował na technologii mieszanej rzeczywistości (MR) i przestrzennej wizualizacji holograficznej, wykorzystując dotychczasowe know-how i doświadczenie Emitenta zdobyte w tworzeniu, komercjalizacji i międzynarodowym skalowaniu rozwiązania CarnaLife Holo, wspierającego personel medyczny w planowaniu i przeprowadzaniu operacji z wykorzystaniem trójwymiarowej holograficznej wizualizacji obrazowych danych pacjentów. Zarząd Emitenta wskazuje, iż zgodnie z założeniami, CarnaLife Holo MedNav będzie wysoce zaawansowanym technologicznie produktem o dużym potencjale do generowania powtarzalnych przychodów, oferując unikalne korzyści medyczne.

Emitent wskazuje na otrzymanie szeregu nagród i wyróżnień oraz zaproszeń do przedstawienia swoich innowacyjnych rozwiązań, co oznacza docenianie technologii MedApp S.A. przez niezależnych ekspertów. Emitent wskazuje w szczególności na następujące wydarzenia w tym obszarze:

- wskazanie w programie Google for Startups Emitenta jako jednego z piętnastu najlepszych startupów medtech w Europie i włączenie Emitenta do programu akcelerycyjnego Google;
- wyróżnienie MedApp jako jednego z TOP 10 Telehealth w Europie przez magazyn HealthcareTech;



- wskazanie MedApp jako jednego z trzech finalistów Start-up Challenge 2021 kategorii Health and Biotechnology podczas Europejskiego Kongresu Gospodarczego w Katowicach;
- wyróżnienie Polskiej Agencji Rozwoju Przedsiębiorczości - Polska Nagroda Innowacyjności 2020/2021 w kategorii technologie medyczne i poprawa jakości leczenia;
- MedApp jako jedyna polska Spółka została zaproszona do finału Start.up! Germany Tour w Dusseldorfie przez Agencję Handlu i Inwestycji kraju związkowego Nadrenia Północna-Westfalia (NRW) gdzie prezentowała technologię i osiągnięcia Spółki;
- Szpital AKH w Wiedniu otrzymał nagrodę za opracowanie "Najlepszego studium przypadku w kardiologii interwencyjnej 2021" podczas konferencji PCR London Valves 2021; nagrodzone studium przypadku wykorzystało technologię CarnaLifeHolo w połączeniu ze strumieniowym przesyłaniem danych echokardiograficznych w czasie rzeczywistym 3D z GE.



Emitent wskazuje również na publikacje naukowe i branżowe (medyczne), które dotyczą rozwiązań Spółki. W tym obszarze należy wymienić pracę doktora Ryszarda Wierzbickiego i współautorów^{1,2}. Wskazali oni, że użycie minimalnie inwazyjnych technik chirurgicznych (Nano-Knife, IRA, ablacja mikrofalowa) wraz z CarnaLife Holo skutkuje redukcją czasu potrzebnego na wykonanie procedury o jedną trzecią w porównaniu do czasu, jaki byłby potrzebny na analogiczny zabieg związany z zaawansowanym nowotworem w obrębie wątroby i/lub trzustki bez użycia CarnaLife Holo. Konkluzja autorów publikacji jest zbieżna z informacją zwrotną, otrzymywaną przez Spółkę od użytkowników systemu CarnaLife Holo i stanowi potwierdzenie wartości medycznej autorskiego rozwiązania MedApp S.A. W ocenie Zarządu Emitenta publikacja ta potwierdza wartość medyczną jak również wartość ekonomiczną produktu Emitenta dla placówek medycznych.

Studia przypadków są dostępne pod adresem: <https://medapp.pl/case-studies/>

7. Opis organizacji grupy kapitałowej.

Na dzień 31.12.2021 roku Spółka nie tworzyła grupy kapitałowej.

¹ Wierzbicki, Ryszard, et al. „3D mixed-reality visualization of medical imaging data as a supporting tool for innovative, minimally invasive surgery for gastrointestinal tumors and systemic treatment as a new path in personalized treatment of advanced cancer diseases.” *Journal of Cancer Research and Clinical Oncology* 148.1 (2022): 237-243.
² opracowanie będzie dostępne online w czerwcu 2022

8. Informacja o strukturze akcjonariatu Emitenta ze wskazaniem akcjonariuszy posiadających, na dzień przekazania raportu, co najmniej 5% głosów na Walnym Zgromadzeniu.

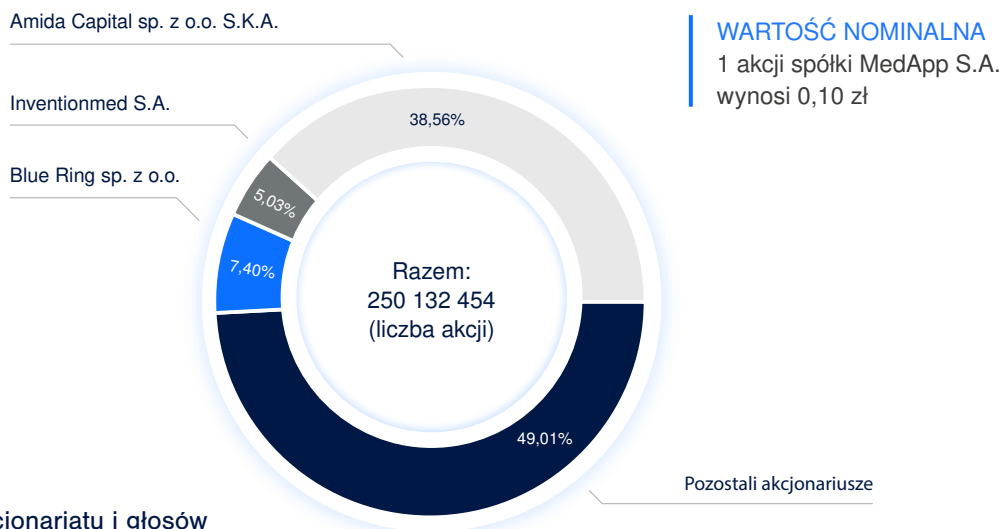


Tabela 1
Struktura akcjonariatu i głosów
na Walnym Zgromadzeniu MedApp S.A.
(stan na dzień 17.03.2022)

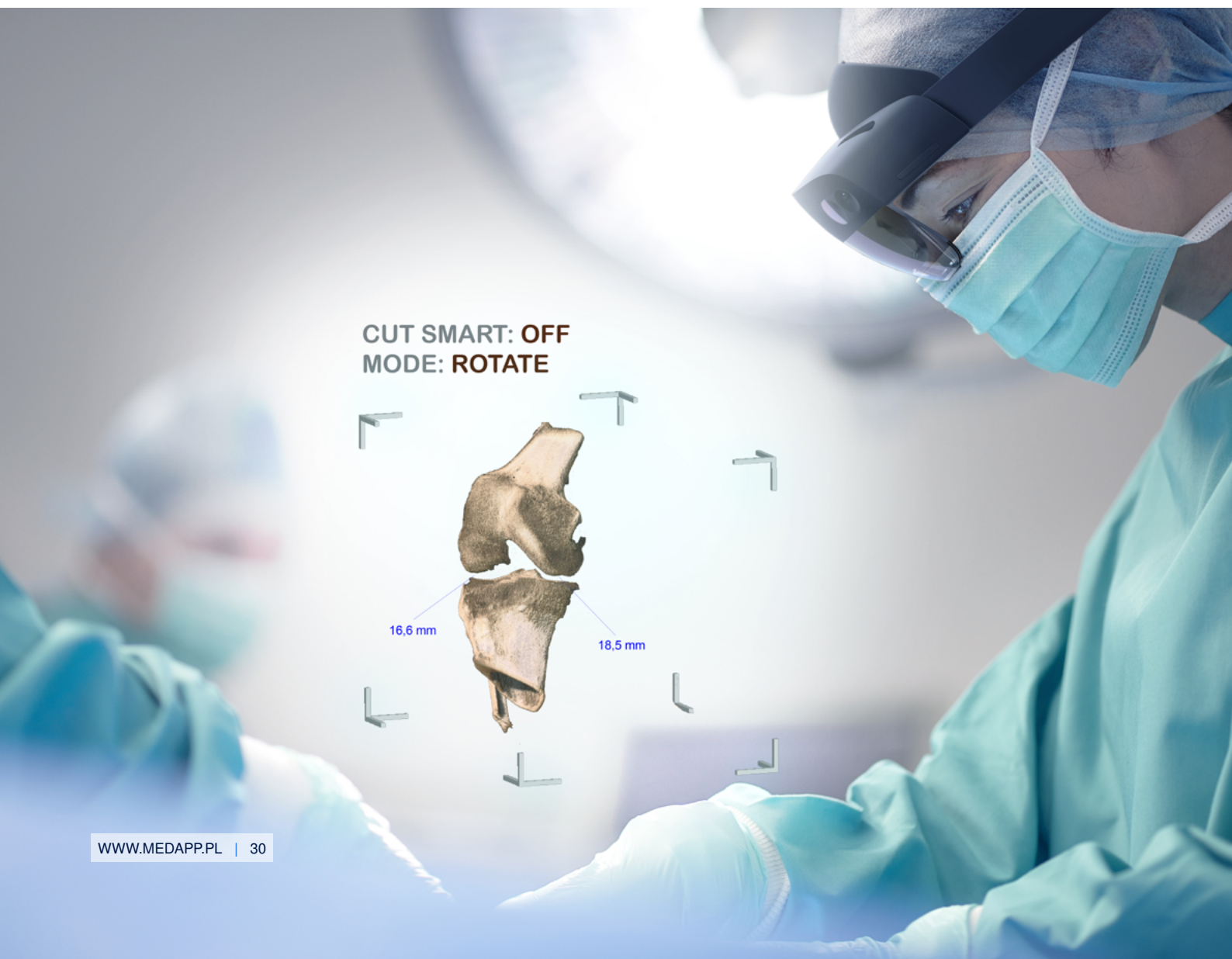
Akcjonariusz	Liczba posiadanych akcji	Wartość nominalna	Wartość akcji	Udział w ogólnej liczbie głosów
Amida Capital Spółka z ograniczoną odpowiedzialnością S.K.A.	96 456 349	0,10	9 645 634,9	38,56%
Inventionmed S.A.	12 582 000	0,10	1 258 200,0	5,03%
Blue Ring Sp. z o.o.	18 500 000	0,10	1 850 000,0	7,40%
Pozostali akcjonariusze	122 594 105	0,10	12 259 410,5	49,01%
RAZEM	250 132 454		25 013 245,4	100,00%

9. Informacje dotyczące liczby osób zatrudnionych przez Emitenta, w przeliczeniu na pełne etaty.

Liczba osób zaangażowanych w działalność operacyjną Spółki na dzień 31.12.2021 r. kształtowała się następująco:

27 osób zatrudnionych na podstawie umowy o pracę,
4 osoby zaangażowane na podstawie umowy zlecenia,
10 osób zaangażowanych na podstawie umowy cywilnoprawnej (B2B).

Łącznie 41 osób.



ZARZĄD

Zarząd Spółki w okresie, za który sporządzone jest sprawozdanie:

Krzysztof Mędrala

Prezes Zarządu

RADA NADZORCZA

W skład Rady Nadzorczej Spółki w okresie, za który sporządzone jest sprawozdanie, wchodzi:

Błażej Wasielewski – Przewodniczący Rady Nadzorczej

Bogusław Bodzich – Członek Rady Nadzorczej

Wiktoria Guzik – Członek Rady Nadzorczej

Ewelina Rytter – Członek Rady Nadzorczej

Grzegorz Wrona – Członek Rady Nadzorczej

Włodzimierz Kubiak – Członek Rady Nadzorczej

MedApp Spółka Akcyjna

ul. Armii Krajowej 25
30-150 Kraków

Tel. +48 533 306 117

E-mail: biuro@medapp.pl

www.medapp.pl

NIP: 7010264750 | REGON: 142641690



KRAKÓW, 17 MARCA 2022 ROKU



2021

MEDAPP
Spółka Akcyjna

ul. Armii Krajowej
25 30-150 Kraków

Tel. +48 533 306 117
E-mail biuro@medapp.pl
www.medapp.pl

